



АДМИНИСТРАЦИЯ СОСНОВСКОГО МУНИЦИПАЛЬНОГО РАЙОНА  
НИЖЕГОРОДСКОЙ ОБЛАСТИ

## ПОСТАНОВЛЕНИЕ

От 11.11. 2022 г.

№ 428

О среднесрочном прогнозе социально-экономического развития Sosnovskogo муниципального округа Нижегородской области на 2023 год и на плановый период 2024 и 2025 годы

В целях разработки проекта бюджета Sosnovskogo муниципального округа Нижегородской области на среднесрочный финансовый период на 2023 год и на плановый период 2024 и 2025 годы Администрация Sosnovskogo муниципального района Нижегородской области **постановляет:**

1.Одобрить прилагаемый среднесрочный прогноз социально-экономического развития Sosnovskogo муниципального округа Нижегородской области на 2023 год и на плановый период 2024 и 2025 годы (прилагается).

2.Управлению экономического развития Администрации Sosnovskogo муниципального района Нижегородской области ежеквартально осуществлять мониторинг реализации среднесрочного прогноза социально-экономического развития Sosnovskogo муниципального округа на 2023 год.

3.Управлению делами Администрации Sosnovskogo муниципального района Нижегородской области обеспечить обнародование настоящего постановления путём направления его копии в МБУК «Межпоселенческая централизованная библиотечная система Sosnovskogo муниципального района», а также разместить настоящее постановление в установленном порядке в информационно-телекоммуникационной сети «Интернет» на официальном сайте Администрации Sosnovskogo муниципального района Нижегородской области (Е.В.Федина).

4.Контроль за исполнением настоящего постановления возложить на начальника управления экономического развития Администрации Sosnovskogo муниципального района Нижегородской области (Е.Ю.Ремизова).

Глава местного самоуправления  
Sosnovskogo муниципального округа

А.С.Зимин

Постановление подготовил:  
Начальник управления  
экономического развития

Е.Ю.Ремизова

Начальник организационно-  
правового отдела

А.Е.Шапин

Приложение  
к постановлению Администрации  
Сосновского муниципального района  
Нижегородской области  
от 11.11.2022 № 428

**СРЕДНЕСРОЧНЫЙ ПРОГНОЗ**  
**социально-экономического развития Сосновского муниципального**  
**округа Нижегородской области на 2023 год и на плановый период 2024 и**  
**2025 годов**

**I. Среднесрочный прогноз социально-экономического развития**  
**Сосновского муниципального округа Нижегородской области на 2023**  
**год и на плановый период 2024 и 2025 годов**

Прогноз социально-экономического развития Сосновского муниципального округа Нижегородской области на среднесрочный период (на 2023 год и на плановый период 2024 и 2025 годов) (далее - Прогноз социально-экономического развития Сосновского муниципального округа Нижегородской области) разработан в соответствии с действующей нормативной правовой базой:

Бюджетным кодексом Российской Федерации;

Федеральным законом от 28 июня 2014 года № 172-ФЗ «О стратегическом планировании в Российской Федерации»;

Законом Нижегородской области от 12 сентября 2007 года № 126-З «О бюджетном процессе в Нижегородской области»;

Законом Нижегородской области от 3 марта 2015 года № 24-З «О стратегическом планировании в Нижегородской области»;

постановлением Администрации Сосновского муниципального района Нижегородской области от 30 июня 2015 года № 113 «О порядке разработки, корректировки, осуществления мониторинга и контроля реализации прогноза социально-экономического развития Сосновского муниципального района Нижегородской области на среднесрочный период».

Система показателей Прогноза социально-экономического развития Сосновского муниципального округа Нижегородской области соответствует показателям разработанной Министерством экономического развития Российской Федерации формы прогноза социально-экономического развития субъекта Федерации (утвержден приказом Министерства экономического развития Российской Федерации от 13 марта 2019 г. № 124).

Прогноз социально-экономического развития Сосновского муниципального округа Нижегородской области является основой для формирования параметров консолидированного бюджета округа на 2023 год и на плановый период 2024 и 2025 годов.

В разделе «Пояснительная записка к прогнозу социально-экономического развития Сосновского муниципального округа Нижегородской области на 2023 год и на плановый период 2024 и 2025 годов» Прогноза

социально-экономического развития Сосновского муниципального округа Нижегородской области приводятся ключевые подходы по формированию его параметров на среднесрочную перспективу, в том числе их сопоставление с ранее утвержденными параметрами.

Прогноз социально-экономического развития Сосновского муниципального округа Нижегородской области разработан с учетом:

- тенденций социально-экономического развития района в 2021 году и первой половине 2022 года.

Информационная база формирования Прогноза социально-экономического развития Сосновского муниципального района Нижегородской области:

- данные статистического и налогового учета за 2021 год и 1 полугодие 2022 года;

- прогнозы хозяйствующих субъектов.

**Основные социально-экономические показатели среднесрочного прогноза Сосновского муниципального округа Нижегородской области на 2023 год и на период до 2025 года**

**Таблица 1**

Показатели	един. измер.	2021 год отчет	2022 год оценка	прогноз		
				2023	2024	2025
1.Отгружено товаров собственного производства, выполнено работ и услуг собственными силами (по полному кругу предприятий)	млн.руб..	4917,5	5222,3	5692,4	6224	6544,5
2.Отгружено товаров собственного производства, выполнено работ и услуг собственными силами (по крупным и средним предприятиям) – всего	млн.руб.	4079,8	4287,2	4668,8	5100,2	5351,3
в том числе:						
обработывающие производства	млн.руб.	3752,2	3939,8	4294,6	4698,3	4928,6
3.Валовая продукция сельского хозяйства (хозяйства всех категорий) – всего, в т.ч.	млн.руб	480,6	561	624,4	677,7	724,9
сельхозпредприятия	млн.руб.	77	88,6	97,8	106,1	113,5
4.Объем розничного товарооборота (во всех каналах реализации без учета объемов сокрытия)	млн.руб.	1326	1415	1544,6	1668,9	1801,6
5.Объем платных услуг по крупным и средним организациям	млн.руб.	97,3	99,5	109,1	119,2	125,9
6.Численность работников по территории, формирующих фонд оплаты труда	человек	4332	4313	4313	4313	4313
7.Фонд оплаты труда:	млн.руб.	1478,6	1642	1800,1	1936,9	2060,8

8.Реальная заработная плата (всего по району)	%	103,9	96,2	100,6	102,9	102,3
9.Прибыль прибыльных организаций по кругу крупных и средних организаций	млн.руб.	362,5	425	438	445	459
10.Объем инвестиций в основной капитал	млн.руб.	995,3	584,5	640,2	704,2	739,4
11.Доля среднесписочной численности работников на предприятиях малого и среднего предпринимательства в общей численности занятого населения	%	20,9	20,7	20,6	20,6	20,6
12.Доля отгруженных товаров (работ ,услуг) на предприятиях малого и среднего предпринимательства в общем объеме отгруженных товаров (работ,услуг)	%	24,2	24,5	24,3	24	24,1

**1. Итоги социально-экономического развития  
Сосновского муниципального района Нижегородской области  
в 2021 году и в 1 полугодии 2022 года**

**Таблица 2**

Показатели	2021 год	2022 год январь-июнь
<b>1. Население</b>		
Численность населения (среднегодовая), чел.	17284	-
Ожидаемая продолжительность жизни при рождении, лет	68,93	-
Общий коэффициент рождаемости, на 1000 чел. Населения	6,42	2,81
Общий коэффициент смертности, на 1000 чел. населения	22,45	9,42
Коэффициент естественного прироста (убыли) населения, на 1000 чел. населения	-16,02	-6,61
Коэффициент миграционного прироста (убыли), на 10000 чел. Населения	2,89	13,4
<b>2.1. Валовой внутренний продукт</b>		
Валовой внутренний продукт (в основных ценах соответствующих лет) - всего, млн. руб.	6762,5	3324,6
Индекс физического объема валового внутреннего продукта, % к предыдущему году	115,1	100,5
<b>2.2. Промышленное производство</b>		
Индекс промышленного производства, % к предыдущему году	128,6	100,4
Объем отгруженных товаров собственного производства, выполненных работ и услуг собственными силами, млн.руб.	4509,6	2187
<b>Обрабатывающие производства</b>		
Объем отгруженных товаров собственного производства, выполненных работ и услуг собственными силами,	4386,3	2121,4

Показатели	2021 год	2022 год январь-июнь
млн. руб.		
Индекс производства, % к предыдущему году	129,6	100,3
<b>2.3.Сельское хозяйство</b>		
Продукция сельского хозяйства, млн. руб.	480,6	221
Индекс производства продукции сельского хозяйства, % к предыдущему году	96,3	88
<b>2.4.Строительство</b>		
Ввод в действие жилых домов, кв. м общей площади	8379	1300,5
темп роста, в % к предыдущему году	105,4	55,2
<b>3.Торговля и услуги населению</b>		
Индекс потребительских цен на товары и услуги, в среднем за год, в % к пред.году	107	114
Оборот розничной торговли, млн. руб.	1326	707,5
Индекс физического объёма оборота розничной торговли, % к предыдущему году	99	98,5
Объём платных услуг населению (по кругу крупных и средних предприятий), млн. руб.	97,3	48,6
Индекс физического объёма платных услуг населению, % к предыдущему году	98,1	93
<b>4.Малое предпринимательство</b>		
Число субъектов малого и среднего предпринимательства (на конец года), единиц	308	295
Среднесписочная численность работников субъектов малого и среднего предпринимательства (без внешних совместителей), чел.	1031	1001
Объём отгруженной продукции субъектов малого и среднего предпринимательства, млн. руб.	1192,1	607,4
<b>5.Финансовые ресурсы и инвестиции</b>		
Прибыль прибыльных организаций (по кругу крупных и средних предприятий) млн. руб.	362,5	147,5
Инвестиции в основной капитал, млн. руб.	995,3	235,6
Индекс физического объёма инвестиций в основной капитал, % к предыдущему году	132,8	49,7
Инвестиции в основной капитал к ВВП, %	14,7	7,1
<b>6. Труд и занятость</b>		
Численность рабочей силы (экономически активного населения), чел.	9480	
Среднегодовая численность занятых в экономике, чел.	5971	
Среднемесячная номинальная начисленная заработная плата в целом по району, руб.	28440,12	31083,83
Темп роста реальной заработной платы, %	103,9	101
Уровень зарегистрированной безработицы (на конец года), %	0,45	0,45
Численность безработных, зарегистрированных в государственных учреждениях службы занятости населения (на конец периода), чел.	43	43

Показатели	2021 год	2022 год январь-июнь
Фонд начисленной заработной платы всех работников, млн. руб.	1478,6	799

**2. Оценка 2022 года и прогноз социально-экономического развития  
Сосновского муниципального округа Нижегородской области на 2023  
год и на плановый период 2024 и 2025 годов**

**Таблица 3**

Показатели	2022 оценка	2023 прогноз	2024 прогноз	2025 прогноз
<b>1. Население</b>				
Численность населения (среднегодовая), чел.	17061	16882	16704	16525
Общий коэффициент рождаемости, на 1000 чел. населения	6,45	6,63	6,7	6,78
Общий коэффициент смертности, на 1000 чел. населения	21,1	21,32	21,55	21,79
Коэффициент естественного прироста (убыли) населения, на 1000 чел. населения	-14,65	-14,69	-14,85	-15,01
Коэффициент миграционного прироста, на 10000 чел. населения	4,69	4,74	4,79	4,84
Ожидаемая продолжительность жизни при рождении, лет	69,8	70,4	71	71,7
<b>2. Производство товаров и услуг</b>				
<b>2.1. Валовой внутренний продукт</b>				
Валовой внутренний продукт (в основных ценах соответствующих лет) - всего, млн. руб.	7198,3	7897,8	8487,2	8981
Индекс физического объема валового внутреннего продукта, % к предыдущему году	93,6	103	102,4	101,7
<b>2.2. Промышленное производство</b>				
Индекс промышленного производства, % к предыдущему году	91,2	105	104,2	101,1
Объем отгруженных товаров собственного производства, выполненных работ и услуг собственными силами, млн.руб.	4677,8	5237	5726	6021
<b>Обрабатывающие производства</b>				
Объем отгруженных товаров собственного производства, выполненных работ и услуг собственными силами, млн. руб.	4551,5	5095,6	5571,4	5858,4
Индекс производства, % к предыдущему году	91,3	105,1	104,2	101,1
<b>2.3. Сельское хозяйство</b>				
Продукция сельского хозяйства, млн. руб.	561	624,4	677,7	724,9
Индекс производства продукции сельского хозяйства, % к предыдущему году	101,5	100,3	100,5	100,9

Показатели	2022 оценка	2023 прогноз	2024 прогноз	2025 прогноз
<b>2.4. Строительство</b>				
Ввод в действие жилых домов, кв. м общей площади	3500	3500	3500	3500
темп роста, в % к предыдущему году	41,8	100	100	100
<b>3. Торговля и услуги населению</b>				
Индекс потребительских цен на товары и услуги, в среднем за год в % к предыдущему году	113,7	106,5	104,9	104
Оборот розничной торговли, млн.руб.	1415	1544,6	1668,9	1801,6
Индекс физического объема оборота розничной торговли, % к предыдущему году	92	102,5	103	103,8
Объем платных услуг населению, млн.руб.	99,5	109,1	119,2	125,9
Индекс физического объема платных услуг населению, % к предыдущему году	92,1	103	104,7	101,7
<b>4. Малое предпринимательство</b>				
Число субъектов малого и среднего предпринимательства (на конец года), единиц	307	307	307	307
Среднесписочная численность работников субъектов малого и среднего предпринимательства (без внешних совместителей), чел.	995	995	995	995
Объем отгруженной продукции субъектов малого и среднего предпринимательства, млн. руб.	1281,9	1383,2	1492,1	1575,1
<b>5. Финансовые ресурсы и инвестиции</b>				
Прибыль прибыльных организаций (по кругу крупных и средних предприятий), млн руб.	425	438	445	459
Инвестиции в основной капитал, млн. руб.	584,5	640,2	704,2	739,4
Индекс физического объема инвестиций в основной капитал, % к предыдущему году	52,7	102,5	104,5	100,2
Инвестиции в основной капитал к ВВП, %	8,1	8,1	8,3	8,2
<b>6. Труд и занятость</b>				
Численность рабочей силы (экономически активного населения), чел.	9511	9511	9511	9511
Среднегодовая численность занятых в экономике, чел.	6004	6006	6006	6008
Среднемесячная номинальная начисленная заработная плата, руб.	31728	34782,9	37423,7	39817,6
Темп роста реальной заработной платы, %	96,2	100,6	102,9	102,3
Уровень зарегистрированной безработицы (на конец года), %	0,59	0,58	0,57	0,57
Численность безработных, зарегистрированных в государственных учреждениях службы занятости населения (на конец года), чел.	56	55	54	54
Фонд начисленной заработной платы, млн. руб.	1642	1800,1	1936,9	2060,8



## **II. Пояснительная записка к прогнозу социально-экономического развития Сосновского муниципального округа Нижегородской области на 2023 год и на плановый период 2024 и 2025 годов**

Прогноз социально-экономического развития Сосновского муниципального округа Нижегородской области разработан с учетом:

- тенденций социально-экономического развития Сосновского муниципального района Нижегородской области в 2021 году и первой половины 2022 года;

- прогноза социально-экономического развития Нижегородской области на 2023 год и на плановый период 2024 и 2025 годов;

- реализации указов Президента Российской Федерации по социально-экономической политике от 7 мая 2012 года;

- реализации Указа Президента Российской Федерации от 21 июля 2020г. №474 «О национальных целях развития Российской Федерации на период до 2030 года»;

- реализации национальных проектов по приоритетным направлениям социально-экономического развития Российской Федерации на период до 2030 года;

- реализации Указа Президента Российской Федерации от 4 февраля 2021г. №68 «Об оценке эффективности деятельности высших должностных лиц (руководителей высших исполнительных органов государственной власти) субъектов Российской Федерации и деятельности органов исполнительной власти субъектов Российской Федерации»;

- предложений отраслевых (функциональных) органов Администрации Сосновского муниципального района Нижегородской области и намерений крупных и средних предпринимателей, расположенных на территории района;

Информационная база формирования Прогноза социально-экономического развития Сосновского муниципального района Нижегородской области:

- данные статистического и налогового учета за 2021 год и 1 полугодие 2022 года;

- прогнозные расчеты крупных и средних предприятий, расположенных на территории района;

- прогнозы среднегодовых индексов цен по основным показателям по информации, полученной от Министерства экономического развития и инвестиций Нижегородской области до 2025 года.

### **1. Оценка достигнутого уровня социально-экономического развития Сосновского муниципального района Нижегородской области по итогам 2021 года и первой половины 2022 года**

По итогам 2021 года социально-экономическая ситуация в Сосновском муниципальном районе, характеризуется восстановлением экономики после спада, вызванного пандемией.

По итогам 2021 года экономический рост оценивается на уровне 115,1%, что выше, чем в среднем по Нижегородской области (оценка валового

регионального продукта Нижегородской области (далее ВРП) за 2021 год – 106,5% к уровню 2020 года).

По росту объемов производства продукции район вышел на уровень по росту, превышающий докризисный.

В ведущем секторе экономики района – промышленности – индекс промышленного производства составил 128,6% (по Нижегородской области – 113,8%), в том числе по обрабатывающим производствам – 129,6% (по Нижегородской области – 113,3%).

Объемы производства относительно 2020 года (в сопоставимых ценах) выросли в таких ключевых секторах обработки, как:

- производстве резиновых и пластмассовых изделий- на 31,9%;
- текстильном производстве - – на 58,7%;
- производстве автомобилей, прицепов и полуприцепов (комплектующие) – на 19,8%.

В целом по остальным отраслям промышленного производства наблюдается рост объемов в сопоставимой оценке, за исключением производства пищевых продуктов (где снижение в сопоставимой оценке составил 14,3%).

С учетом роста объемов производства в ключевой отрасли обработки (производство резиновых и пластмассовых изделий) в целом по промышленному производству индекс физического объема составил 128,6%.

Положительная динамика реализации промышленной продукции напрямую связана с ростом производственной активности на АО «Сосновскагропромтехника». Доля АО «Сосновскагропромтехника» в общем объеме отгруженной продукции по району по полному кругу предприятий составляет 69%, а в общем объеме реализованной продукции по предприятиям промышленной группы – 75,4%, в том числе в обработке – 77,5%.

Объем продукции сельского хозяйства всех сельхозпроизводителей за 2021 год составил 96,3% к уровню 2020 года в сопоставимых ценах (по Нижегородской области – 92,4%). В растениеводстве произведено зерна- 5580 тн., молока – 2168,3 тн., мяса (скот и птица в живом весе) – 482,7 тн.

На высоком уровне сохранилась инвестиционная активность бизнеса. Даже с учетом высокой базы 2020 года капитальные вложения в экономику района остались в положительной зоне: объем инвестиций в основной капитал составил 995,3 млн.руб. (132,8% в сопоставимых ценах), где доля АО «Сосновскагропромтехника» составляет – 69%.

Ситуация на потребительском рынке и сферы оказания платных услуг: оборот розничной торговли по году составил 1326 млн. руб. или 99,0% в сопоставимых ценах к 2020 году; объем платных услуг населению (по категории крупных и средних организаций) в 2021 году составил 97,3 млн.руб., индекс физического объема платных услуг населению составил – 98,1% .

По итогам 2021 года прибыль прибыльных организаций района составила 362,5 млн. руб. по кругу крупных и средних предприятий и увеличилась на 25,0% в действующих ценах к факту 2020 года.

Положительная динамика производственных показателей в 2021 году

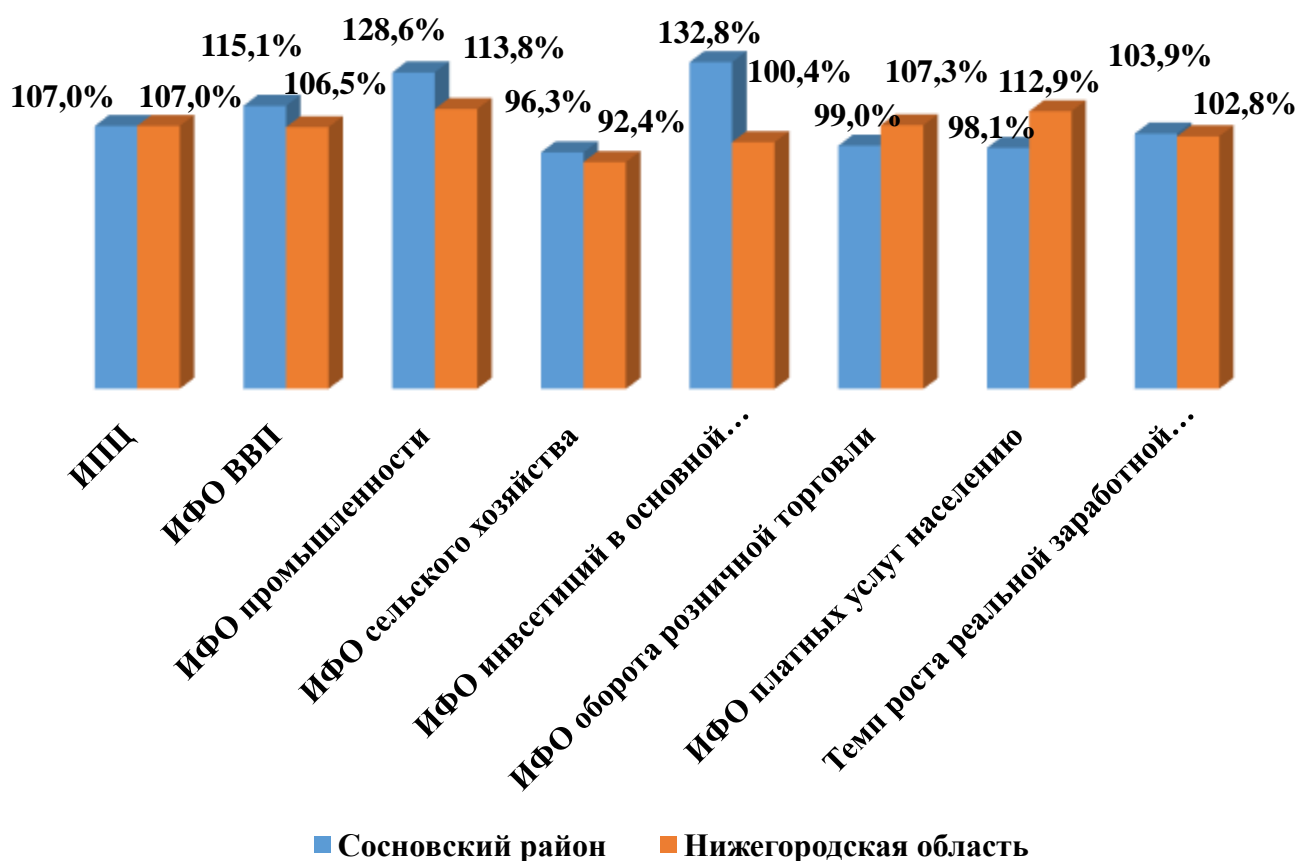
сопровождалась ростом заработной платы. Среднемесячная зарплата в целом по району составила 28440,12 рубля, что на 10,6% выше уровня 2020 года в действующих ценах (по Нижегородской области – 41368,8 руб., что на 10,0% выше уровня 2020 года). В реальном выражении заработная плата увеличилась на 3,9% (по Нижегородской области – на 2,8%).

Ситуация на рынке труда: уровень официально зарегистрированной безработицы составил 0,45%, по Нижегородской области – 0,48%.

В 2021 году родилось 111 младенцев, в 2020 году - 123 человека. Смертность населения составила 388 человек, в 2020 году - 351 человек. Естественная убыль населения в 2021 году выше 2020 года на 49 человек и составляет 277 человек.

**График 1**

**Основные социально-экономические показатели Сосновского муниципального района Нижегородской области в 2021 году, в % к предыдущему году.**



Согласно уровню социально-экономического развития муниципальных районов и городских округов области, Сосновский муниципальный район Нижегородской области по итогам 2021 года оказался в числе территорий области со средней оценкой уровня развития и на основании ранжирования территорий в сравнении со среднеобластными показателями район занимал 23

место.

Итоги первой половины текущего года сложились на основе имеющейся базы, сформированной в предыдущие годы.

Начало 2022 года характеризовалось положительной динамикой, с ростом экономики в первом квартале на 14% (ИФО ВВП по итогам 1 квартала текущего года 114%).

Однако, после введения странами Запада в феврале 2022 года первых ограничительных мер в отношении России, внешние условия для экономики стали ухудшаться. При этом по мере наращивания санкционного давления влияние на экономику становилось все более выраженным.

По итогам первого полугодия текущего года снижение уровня валового внутреннего продукта произошло до уровня 100,5% в сопоставимой оценке (по сравнению с первым кварталом 2022 года на 13,5 %).

Однако сохранена положительная динамика роста объемов производства в действующих ценах, несмотря на сокращение темпов роста по сравнению с первым кварталом текущего года.

По данным за январь-июнь 2022 года индекс промышленного производства составил 100,4% к соответствующему периоду 2021 года (по Нижегородской области – 103,5%), в том числе в обрабатывающих производствах – 100,3%. Темп роста в действующих ценах – 111,7%.

Рост объемов производства (в действующих ценах) отмечался по всем видам обработки. Среди лидеров: производство резиновых и пластмассовых изделий (107,8% в действующих ценах к соответствующему периоду прошлого года), текстильное производство (152,5%), производство автомобилей прицепов и полуприцепов (122,5%), производство готовых металлических изделий (119,4%), производство пищевых продуктов (121,4%).

По итогам января-июня 2021 года темп роста объемов сельскохозяйственного производства в хозяйствах всех категорий составил 88,0% в сопоставимых ценах к соответствующему периоду 2021 года (по Нижегородской области – 101%).

Ситуация на потребительском рынке. Розничный товароборот практически соответствует уровню аналогичного периода прошлого года - 98,5%, а объем оказанных платных услуг населению в размере 48,6 млн. руб. (ИФО – 93,0%).

По итогам первого полугодия 2022 года объем инвестиций в основной капитал составил 235,6 млн. руб. Основные инвестиционные вложения были направлены на развитие обрабатывающих производств - 80,3 % от общего объема.

Продолжение реализации в текущем году мер социальной поддержки граждан, направленных на поддержание доходов населения, как работающего, так и лишившегося работы, а также семей с детьми.

По состоянию на 01 октября 2022 года общий объем социальной поддержки населения района составил (из федерального и областного бюджета) 141,0 млн. рублей, из них выплаты семьям, имеющим детей – 62,3 млн. рублей.

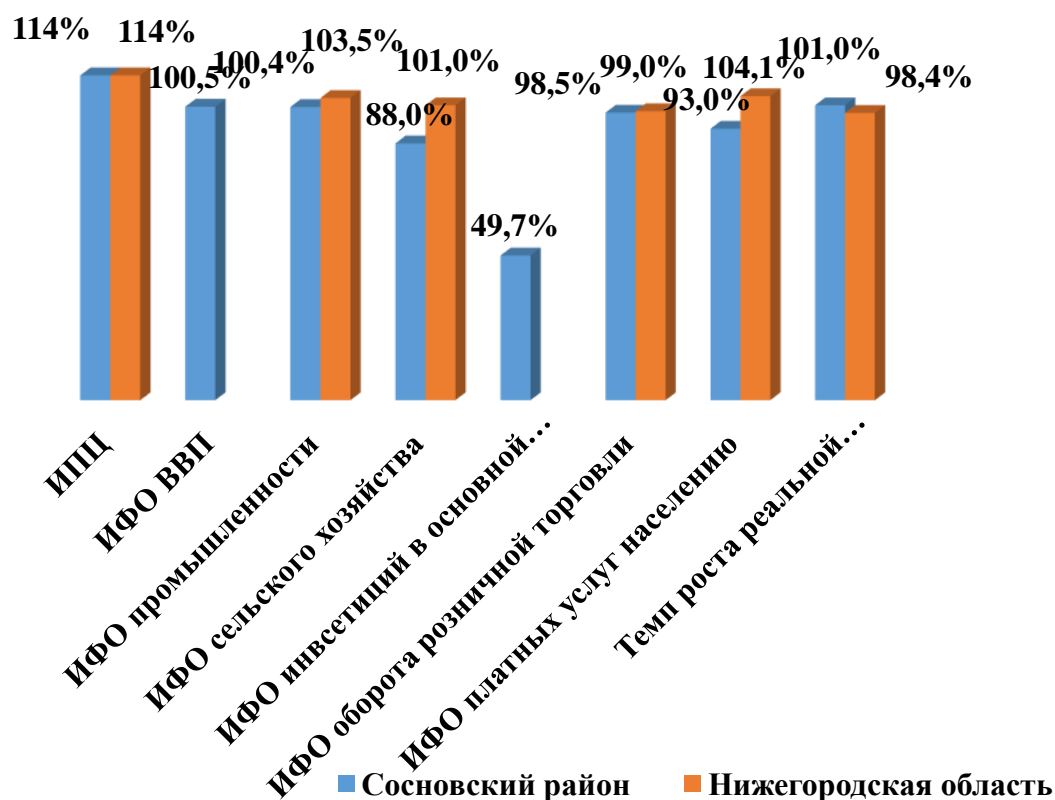
По состоянию на 01.07.2022г. уровень официально зарегистрированной безработицы в Сосновском муниципальном районе составил 0,45% (по Нижегородской области 0,5%).

По уровню демографических показателей: в 1 полугодии 2022 года естественная убыль населения составила 6,61 промилле (по Нижегородской области – 8,9 промилле).

Удалось сохранить положительную динамику по заработной плате и не допустить ее снижения. Так по итогам 1 полугодия 2022 года она составила в размере 31083,83 руб., что в действующих ценах на 12,3% выше, чем за соответствующий период 2021 года (по Нижегородской области – 44399,5 руб.). Темп роста в реальном выражении (за вычетом инфляции) составил 101%.

**График 2**

**Темпы роста основных показателей социально-экономического развития Сосновского муниципального района Нижегородской области в январе - июне 2022 года, в % к предыдущему году**



Согласно уровню социально-экономического развития муниципальных районов и городских округов области, Сосновский муниципальный район Нижегородской области по итогам 1 полугодия 2022 года оказался в числе территорий области со средней оценкой уровня развития и на основании ранжирования территорий в сравнении со среднеобластными показателями район занимал 29 место.

Данные тенденции учитывались при формировании прогноза социально-экономического развития округа на 2023-2025 годы.

## **2. Оценка факторов и ограничений экономического роста Нижегородской области в 2023-2025 годах**

### **2.1. Факторы экономического роста**

Достижению устойчивого экономического роста в 2023-2025 годах будет способствовать выполнение стратегических задач, поставленных Президентом Российской Федерации в Указе от 21 июля 2020 г. № 474 «О национальных целях развития Российской Федерации на период до 2030 года». Основным механизмом решения стратегических задач будет реализация национальных проектов.

Важнейшими факторами экономического роста в 2023-2025 годах будут являться следующие:

**Реализация плана первоочередных действий по обеспечению устойчивого развития в условиях внешнего санкционного давления:**

- поддержка системообразующих организаций и субъектов МСП;
- ускорение использования бюджетных средств и средств государственных компаний;
- отраслевые меры поддержки: промышленность, торговля, ИТ-компаний, АПК, туризм, строительство и др.;
- диверсификация экспорта;
- социальная поддержка, в том числе поддержка рынка труда;
- поддержка инвестиций.

**Развитие импортозамещения:**

- поддержка реализации инвестиционных проектов, направленных на развитие импортозамещающих производств;
- повышение конкурентоспособности отечественной продукции;
- создание и развитие инфраструктуры по поддержке импортозамещения (Центр импорта и импортозамещения Нижегородской области, региональный центр поддержки и продвижения отечественного программного обеспечения);
- стимулирование субъектов МСП к участию в импортозамещении в наиболее пострадавших отраслях промышленности .

**Стимулирование инвестиционной активности:**

- создание условий для роста частных инвестиций;
- дальнейшее развитие инструментов привлечения инвестиций в регион (в т.ч. механизмов ТОСЭР, ОЭЗ, индустриальных парков);
- повышение эффективности государственных капитальных вложений.

**Восстановление внешнего и внутреннего спроса :**

- переориентация экспортных поставок, выход на новые рынки сбыта продукции;
- создание новых технологических цепочек, перестройка логистики;
- восстановление потребительского спроса на фоне умеренного роста реальных денежных доходов населения и потребительского кредитования.

## 2.2. Ограничения экономического роста

### **Внешние:**

- сохранение неопределенности экономической ситуации, рисков, возникших вследствие внешнего санкционного давления;
  - сокращение импорта, рост цен на импортное сырье, материалы и оборудование, отказ от сотрудничества зарубежных партнеров на фоне санкций;
  - затяжной период переориентации экспортных поставок, медленная структурная перестройка производственно-логистических цепочек;
  - нестабильность цен на мировом рынке на сырьевые товары и товары российского экспорта;
- сохраняющиеся санитарно-эпидемиологические риски.

### **Внутренние:**

- недостаточно быстрые темпы импортозамещения, отсутствие российских аналогов зарубежного оборудования, технологий, материалов;
- высокий уровень материальных издержек в отраслях с высокой импортозависимостью;
- перебои в цепи поставок и логистике;
- невысокий уровень инвестиционной активности из-за логистических и технологических ограничений;
- недостаток финансовых средств на инвестирование;
- нестабильный курс рубля;
- невысокий уровень потребительского спроса на фоне сокращения реальных доходов населения и ограничения поставок импортных товаров.

## 2.3. Сценарные условия социально-экономического развития Нижегородской области на 2023-2025 годы

Сценарные условия социально-экономического развития Нижегородской области на 2023-2025 годы формировались в соответствии со сценарными условиями и основными параметрами прогноза социально-экономического развития Российской Федерации на 2023 год и на плановый период 2024 и 2025 годов (далее – Сценарные условия РФ).

Сценарные условия РФ разработаны в двух вариантах – базовом и консервативном.

**Базовый вариант** развития экономики предполагает эффективную реализацию комплекса мер по поддержке экономики, активное снижение ключевой ставки Банком России вслед за инфляцией, достаточный для поддержания внутреннего спроса уровень бюджетных расходов. Развитие экономики по базовому варианту позволит адаптироваться к новым условиям и перейти к восстановительному росту.

**В рамках консервативного варианта** предполагается более глубокий спад российской экономики и существенное снижение цен на товары российского экспорта в условиях более жесткого применения санкционного режима. Это станет предпосылкой к более затяжному восстановлению российской экономики.

Для разработки параметров федерального бюджета на 2023-2025 годы предлагается рассматривать базовый вариант прогноза.

Сценарные условия социально-экономического развития Нижегородской области разработаны в трех вариантах – базовом, стратегическом и консервативном.



Базовый вариант прогноза учитывает реализацию плана первоочередных действий по обеспечению устойчивого развития Нижегородской области в условиях внешнего санкционного давления, утвержденного распоряжением Правительства Нижегородской области от 23 марта 2022 №243-р.

При разработке базового варианта учитывались сложившиеся в Нижегородской области социально-экономические тенденции, факторы роста и ограничения экономического развития, а также прогнозы крупных предприятий области.

По базовому варианту развития темпы роста ВРП на 2023 - 2025 годы прогнозируются на уровне 101 – 103,7% в сопоставимых ценах ежегодно, рост инвестиций в основной капитал – 100,3 – 107% ежегодно. Темпы роста реальной заработной платы по данному варианту прогноза заложены на уровне 102,5 - 103,2% ежегодно.

Стратегический вариант прогноза учитывает достижение параметров, определенных в Стратегии развития области социально-экономического развития Нижегородской области до 2035 года.



Консервативный вариант прогноза предполагает усиление влияния санкционного режима и более медленное восстановление экономики.

Значения показателей социально-экономического развития области по консервативному варианту прогноза приведены в разделе 1.2 настоящего документа, далее ведется описание значений показателей по базовому варианту прогноза, который берется за основу при формировании областного бюджета.

Сценарные условия социально-экономического развития Сосновского муниципального округа Нижегородской области разработаны в базовом варианте.

### **3. Целевые показатели базового варианта прогноза социально-экономического развития на 2023-2025 годы и основные направления социально-экономического развития Сосновского муниципального округа Нижегородской области**

Прогноз социально-экономического развития Сосновского муниципального округа Нижегородской области на 2023-2025 годы формировался с учетом анализа ситуации до конца 2022 года.

#### **3.1. Оценка уровня социально-экономического развития Сосновского муниципального района Нижегородской области 2022 года**

Оценивается, что по итогам 2022 года темп роста экономики (ВВП) оценивается на уровне 93,6% (по Нижегородской области – 97,5%).

Объем промышленного производства по итогам текущего 2022 года оценивается как 91,2% в сопоставимых ценах к уровню 2021 года (по Нижегородской области – 96,8%), в обрабатывающей промышленности в размере 91,3% (по Нижегородской области – 97,0%).

Объем сельскохозяйственного производства в 2022 году по сравнению с 2021 годом в сопоставимой оценке – 101,5% (По Нижегородской области-102,4%).

Прогноз по производству сельхозпродукции рассчитан исходя из сложившейся текущей ситуации. Обеспечение прогнозных значений по развитию отрасли будет обеспечиваться за счет развития личных подсобных хозяйств и КФХ.

Ожидается, что по итогам 2022 года объем инвестиций в основной капитал составит 52,7% к уровню 2021 года в сопоставимой оценке.

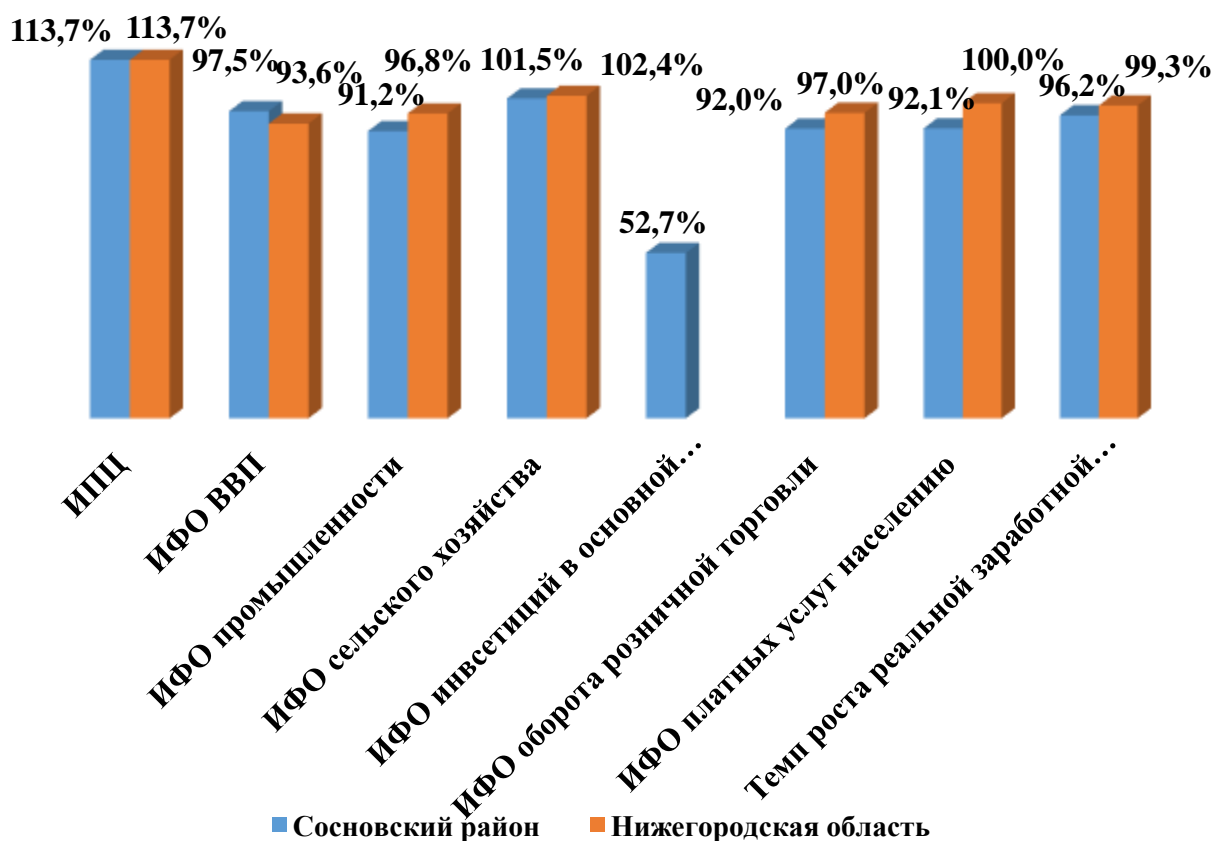
Динамика основных показателей, характеризующих состояние потребительского рынка по оценке в 2022 года по обороту розничной торговли составит 92,0% в сопоставимой оценке к уровню 2021 года (по Нижегородской области – 97,0%), объем платных услуг населению-92,1% (по Нижегородской области –100%).

Ожидается, что заработная плата работников в целом по району по итогам 2022 года составит 31728 руб. (по Нижегородской области – 46700 руб.) В реальном выражении – 96,2% к 2021 году (по Нижегородской области – 99,3%)

До конца текущего года предполагается сохранение сложившейся ситуации на рынке труда. Ожидается, что к концу 2022 года численность официально зарегистрированных безработных составит 56 человек, уровень официально зарегистрированной безработицы не превысит 0,59%.

График 3

**Темпы роста основных показателей социально-экономического развития Сосновского муниципального района Нижегородской области в 2022 году, в % к предыдущему году**

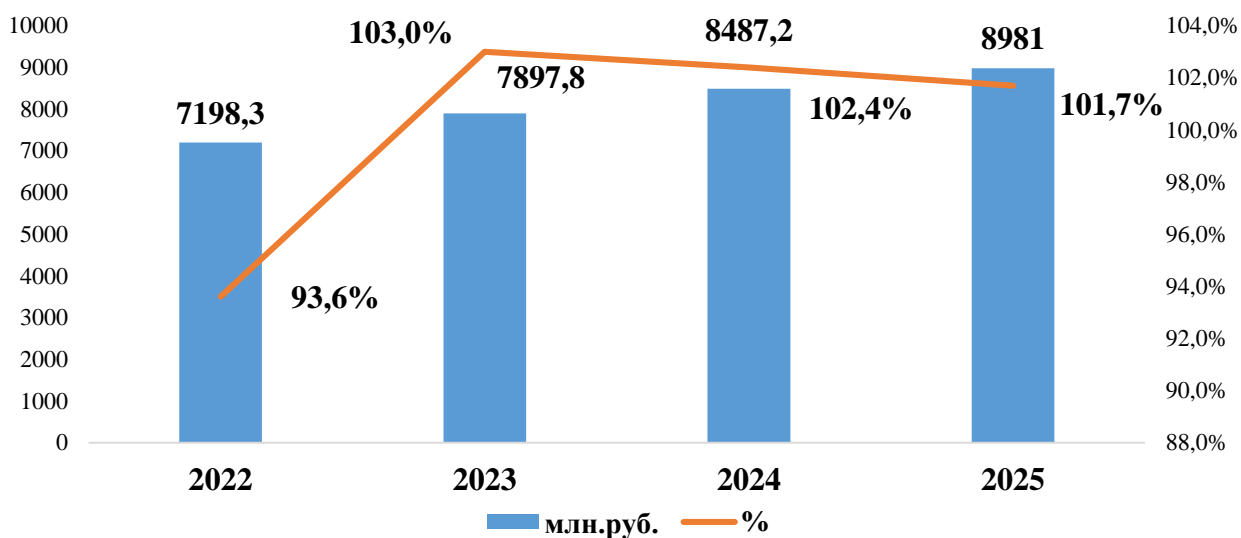


**3.2. Основные параметры прогноза социально-экономического развития на 2023 - 2025 годы Сосновского муниципального округа Нижегородской области**

В 2023-2025 годах ежегодные темпы роста **ВВП** в сопоставимых ценах прогнозируются на уровне 103 – 101,7% (по Нижегородской области 101-102,7%).

График 4

**Темпы роста ВВП, в % к предыдущему году**



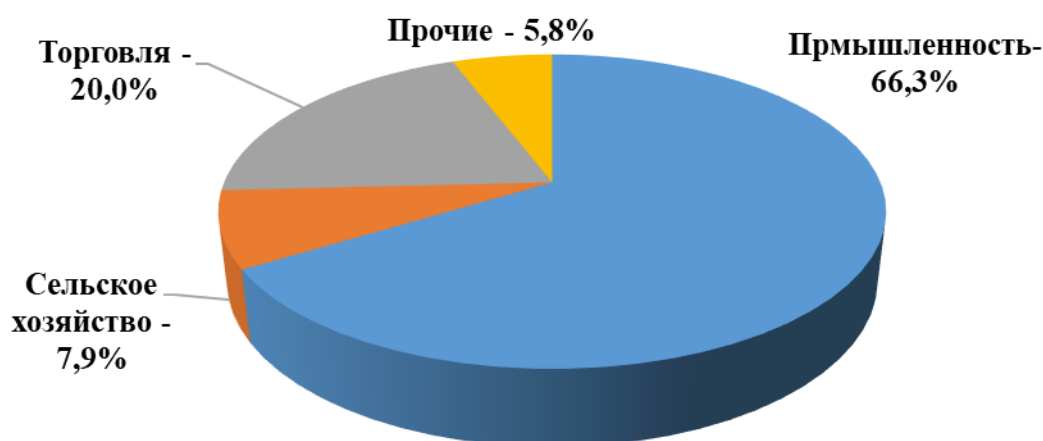
Прогноз темпов роста ВВП в 2023 году скорректирован в большую сторону (103%) по сравнению с прогнозным значением, утвержденным постановлением Администрации Сосновского муниципального района Нижегородской области от 15 ноября 2021г. № 509 (далее – Прогноз до 2024 года). В Прогнозе до 2024 года темп роста ВВП в сопоставимых ценах прогнозировался на уровне 102,7% в 2023 году.

Прогнозное значение данного показателя на 2024 год (102,4%) ниже заложенного в Прогнозе до 2024 года.

Прогнозируется, что увеличение ВВП в среднесрочном периоде в основном будет обеспечено ростом в ключевых отраслях экономики.

**График 5**

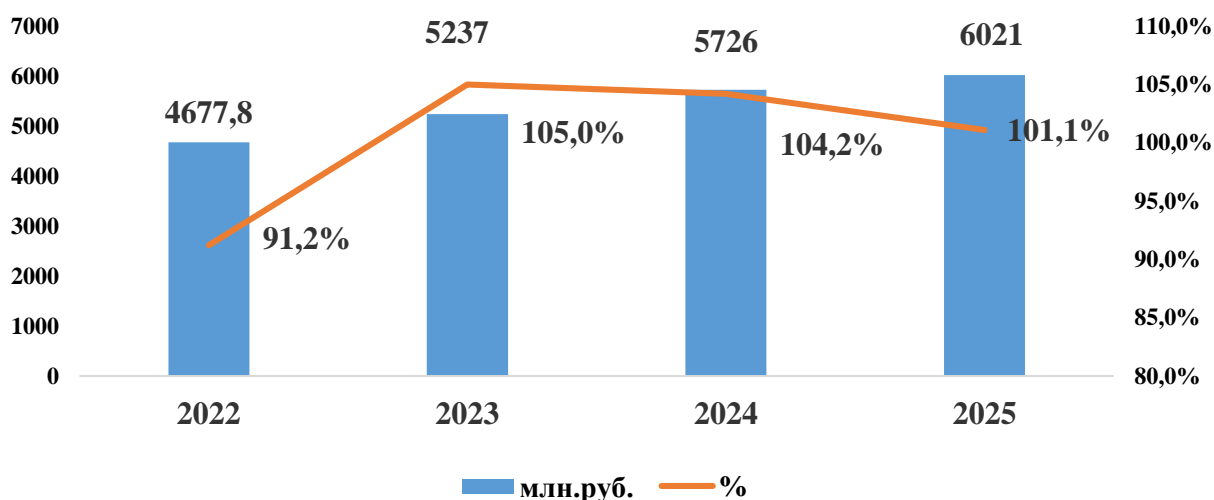
**Структура ВВП**



В 2023-2025 годах индекс промышленного производства прогнозируется на уровне 105,0 – 101,1% (по Нижегородской области – 100,4-102,1%).

График 6

### Темпы роста индекса промышленного производства, в % к предыдущему году



Физические объемы **обрабатывающих производств** прогнозируются в 2023 - 2025 годах с ежегодным ростом 105,1-101,1%. Прогноз формировался с учетом планов развития ключевых предприятий на среднесрочную перспективу (по Нижегородской области 100,5-102,3%).

График 7

### Темпы роста объемов обрабатывающих производств, в % к предыдущему году

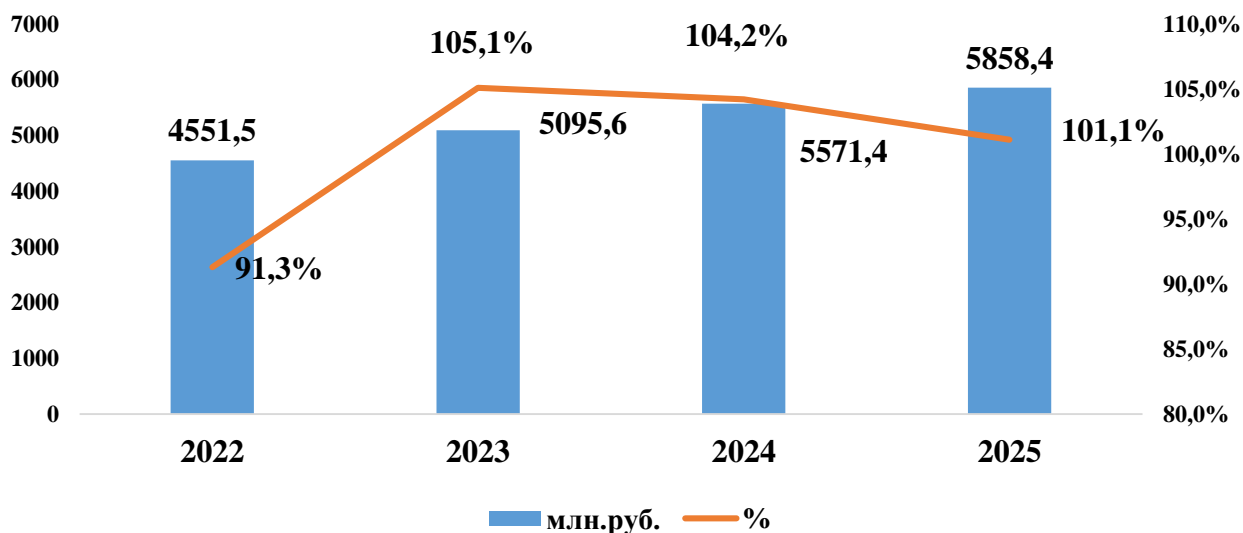
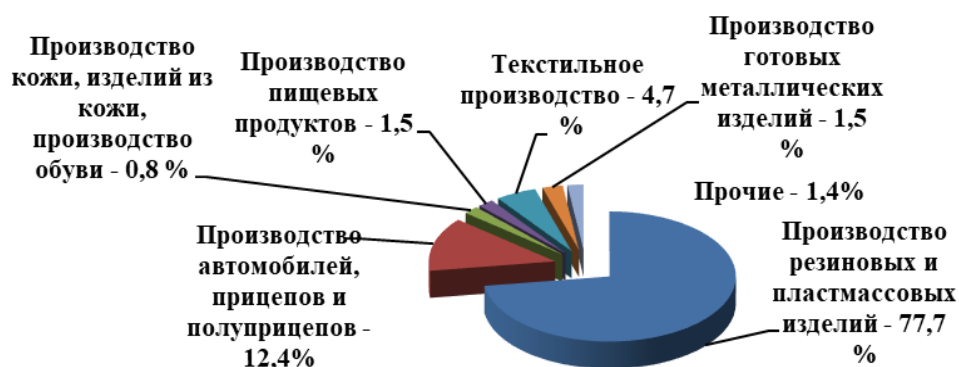


График 8

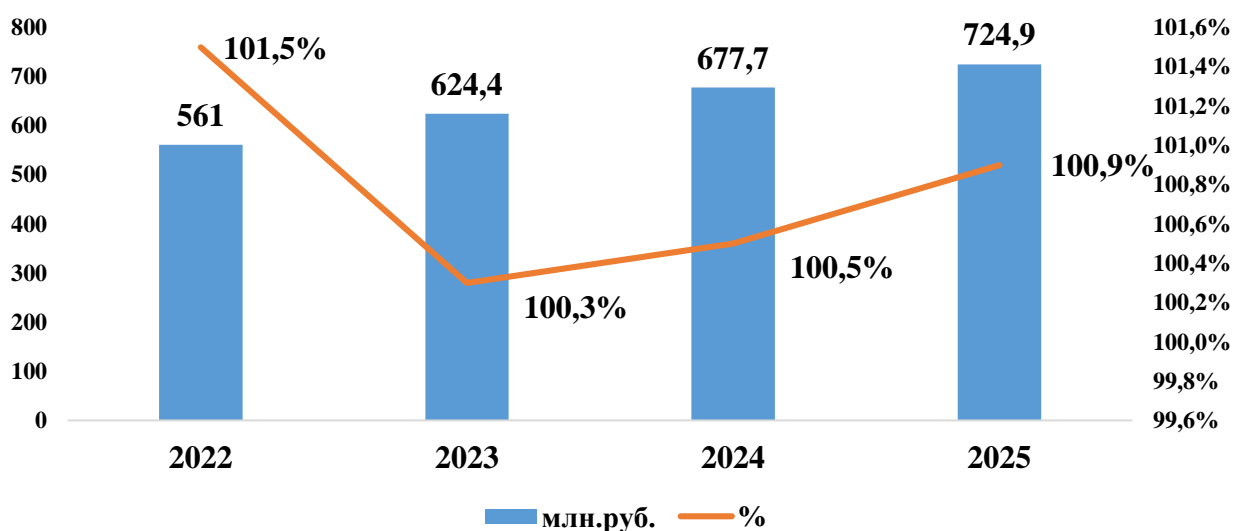
### Структура объемов обрабатывающих производств



В прогнозном периоде ожидается, что ИФО продукции сельского хозяйства в хозяйствах всех категорий составит в 2023 году – 100,3%, в 2024 году – 100,5%, в 2025 году – 100,9 % (суммарный рост за 2023-2024 годы ниже заложенных по прогнозу на 2022-2024 годы параметров).

График 9

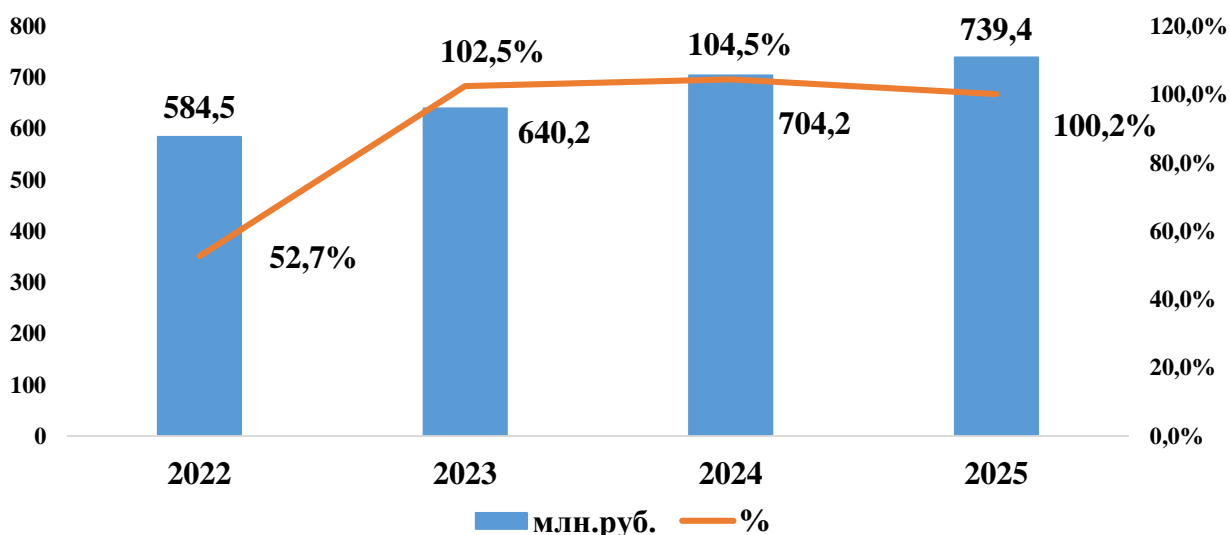
Темпы роста продукции сельского хозяйства, в % к предыдущему году



В среднесрочном периоде ожидается рост инвестиционной активности. В 2023 году объем инвестиций в основной капитал составит 640,2 млн.руб., индекс физического объема – 102,5%. В 2024-2025 годах объемы инвестиций в сопоставимых ценах на уровне 104,5-100,2%.

График 10

Темпы роста инвестиций, в % к предыдущему году



Рост будет обусловлен, в основном, реализацией инвестиционных проектов в рамках национальных проектов.

График 11

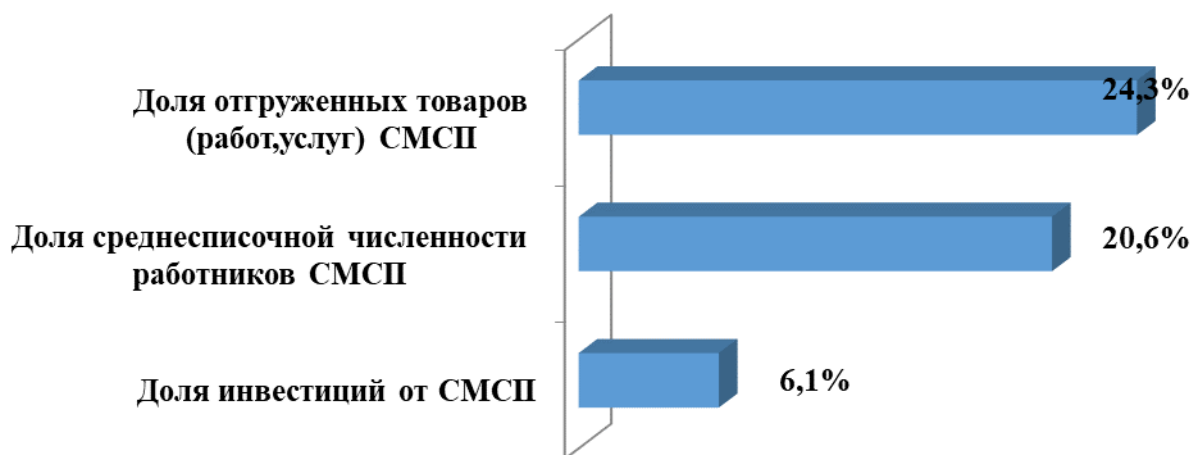


В сфере **малого и среднего предпринимательства** количество субъектов малого и среднего предпринимательства составит в 2023-2025 годах – 307 единиц.

Среднесписочная численность работников (без внешних совместителей) – 995 человек. Объем отгруженных товаров (работ, услуг) ожидается в 2023 году в сумме 1383,2 млн. руб. с ростом на 7,8-5,6% к 2024-2025 году.

График 12

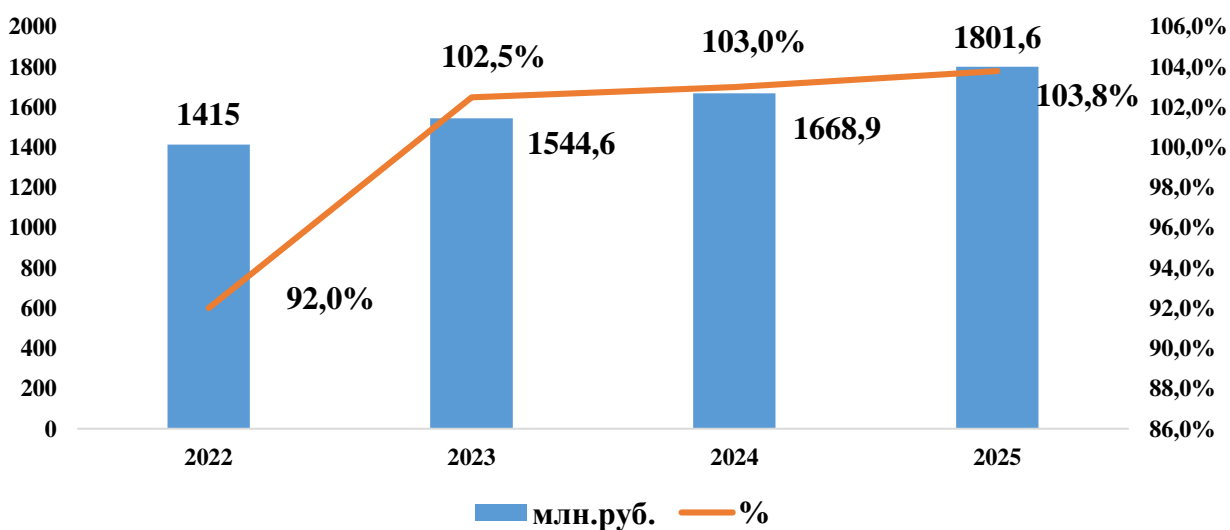
### Вклад малого бизнеса в экономику



**Развитие потребительского рынка.** Рост оборота розничной торговли в 2023 году прогнозируется на уровне 102,5% в сопоставимых ценах, в 2024 - 2025 годах 103,0-103,8%.

**График 13**

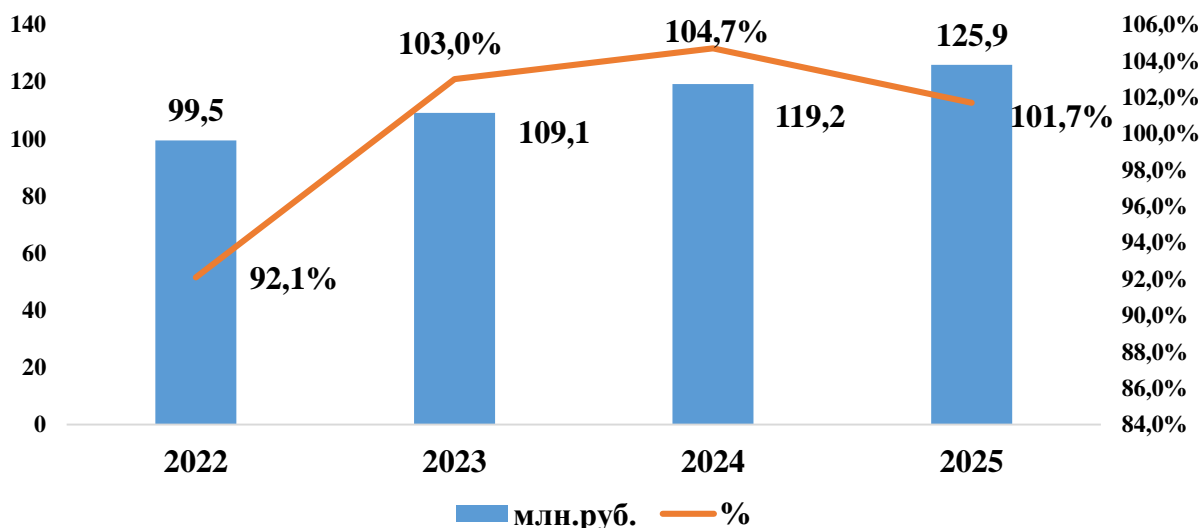
**Темпы роста оборота розничной торговли, в % к предыдущему году**



Темп роста объема платных услуг населению в среднесрочном периоде прогнозируется на уровне 103 – 101,7% (по Нижегородской области – 102,3-103,4%).

**График 14**

**Темпы роста оборота платных услуг, в % к предыдущему году**



Прогнозные темпы роста оборота розничной торговли и платных услуг на 2023-2024 годы скорректированы по сравнению с аналогичным периодом прошлого года, заложенными в Прогнозе до 2024 года (предполагался рост 104,7-101,7%).

#### Прибыль прибыльных организаций.

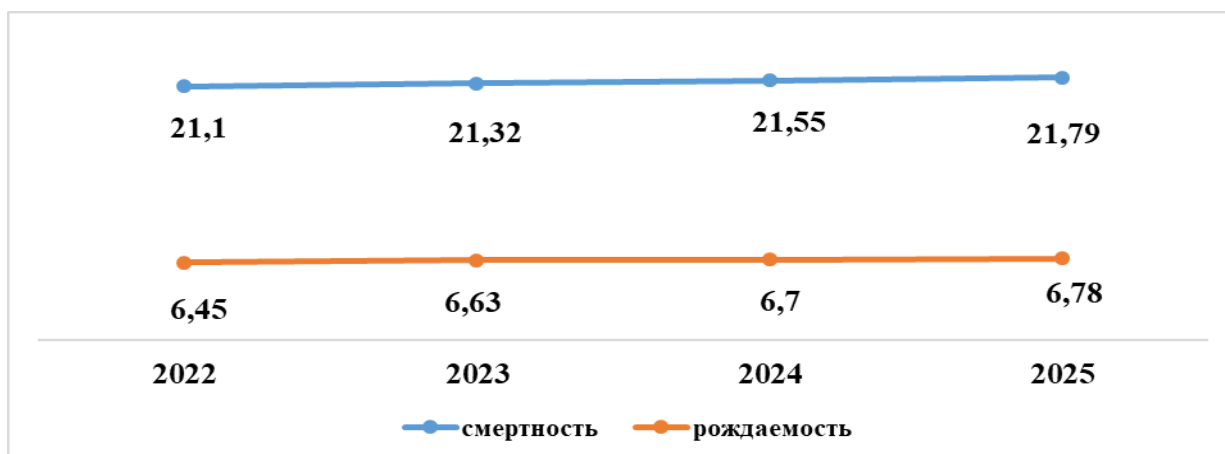
В 2023 году темп роста прибыли в экономике составит 103%, объем прибыли – 438 млн. руб. Достижение указанных объемов обеспечат обрабатывающие производства,

Прогнозируется, что к 2025 году сумма прибыли в экономике округа возрастет до 459 млн. руб., что на 8% выше уровня 2022 года.

Реализация мероприятий, направленных на повышение рождаемости, улучшение состояния здоровья и увеличение продолжительности жизни населения, а также регулирование миграционных потоков, будет способствовать улучшению демографических показателей.

График 15

#### Коэффициенты рождаемости и смертности на 1 тыс. чел. населения, промилле



В 2023-2025 годах прогнозируется умеренный рост рождаемости.



Среднегодовая численность населения округа в 2025 году составит 16525 человек. Величина естественной убыли составит в среднем 179 человек ежегодно.

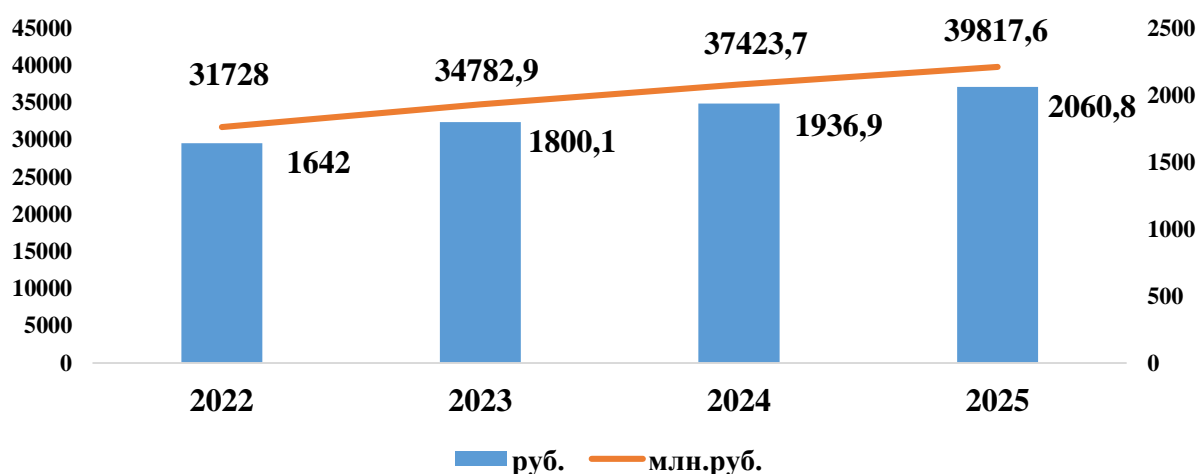
В 2023- 2025 годах прогнозируется умеренный рост рождаемости.

Прогнозируется, что **заработная плата** в округе достигнет в 2025 году 39817,6 руб. (по Нижегородской области – 59160 руб.). В реальном выражении рост составит в 2023 году 100,6%, в 2024-2025 годах – на уровне 102,9-102,3%. Темпы роста реальной заработной платы в 2023-2024 годах ниже параметров, заложенных в Прогнозе до 2024 года.

**Объем фонда оплаты труда** (далее – ФОТ) в 2023 году прогнозируется на уровне 1800,1 млн. руб. или 109,6% к уровню 2022 года (по Нижегородской области – 110,8%). В 2024 – 2025 годах ежегодный прирост составит 7,6-6,4%. Величина ФОТ к 2025 году достигнет 2060,8 млн. руб.

График 16

### Фонд оплаты труда и заработная плата



Реализация мероприятий по содействию занятости и дополнительных мер по снижению напряженности **на рынке труда** в прогнозном периоде позволит обеспечить стабильность в области занятости населения.

Уровень зарегистрированной безработицы в 2023 году составит на уровне 0,58%, к 2025 году – 0,57%.