



АДМИНИСТРАЦИЯ СОСНОВСКОГО МУНИЦИПАЛЬНОГО РАЙОНА  
НИЖЕГОРОДСКОЙ ОБЛАСТИ

## ПОСТАНОВЛЕНИЕ

От 15.11. 2021 г.

№ 509

О среднесрочном прогнозе социально-экономического развития Sosnovskogo муниципального района Нижегородской области на 2022 год и на плановый период 2023 и 2024 годы

В целях разработки проекта бюджета Sosnovskogo муниципального района Нижегородской области на среднесрочный финансовый период на 2022 год и на плановый период 2023 и 2024 годы Администрация Sosnovskogo муниципального района Нижегородской области **постановляет:**

1. Одобрить прилагаемый среднесрочный прогноз социально-экономического развития Sosnovskogo муниципального района Нижегородской области на 2022 год и на плановый период 2023 и 2024 годы (прилагается).

2. Управлению экономического развития Администрации Sosnovskogo муниципального района Нижегородской области ежеквартально осуществлять мониторинг реализации среднесрочного прогноза социально-экономического развития Sosnovskogo муниципального района на 2022 год.

3. Управлению делами Администрации Sosnovskogo муниципального района Нижегородской области обеспечить обнародование настоящего постановления путём направления его копии в МБУК «Межпоселенческая централизованная библиотечная система Sosnovskogo муниципального района», а также разместить настоящее постановление в установленном порядке в информационно-телекоммуникационной сети «Интернет» на официальном сайте Администрации Sosnovskogo муниципального района Нижегородской области (Е.В.Федина).

4. Контроль за исполнением настоящего постановления возложить на начальника управления экономического развития Администрации Sosnovskogo муниципального района Нижегородской области (Е.Ю.Ремизова).

Глава местного самоуправления  
Sosnovskogo муниципального района

А.С.Зимин

Постановление подготовил:  
Начальник управления  
экономического развития

**Е.Ю.Ремизова**

Начальник организационно-  
правового отдела

**А.Е.Шашин**

Приложение  
к постановлению Администрации  
Сосновского муниципального района  
Нижегородской области  
от 15.11.2021 № 509

**СРЕДНЕСРОЧНЫЙ ПРОГНОЗ**  
**социально-экономического развития Сосновского муниципального**  
**района Нижегородской области на 2022 год и на плановый период 2023 и**  
**2024 годов**

**I. Среднесрочный прогноз социально-экономического развития**  
**Сосновского муниципального района Нижегородской области на 2022**  
**год и на плановый период 2023 и 2024 годов**

Прогноз социально-экономического развития Сосновского муниципального района Нижегородской области на среднесрочный период (на 2022 год и на плановый период 2023 и 2024 годов) (далее - Прогноз социально-экономического развития Сосновского муниципального района Нижегородской области) разработан в соответствии с действующей нормативной правовой базой:

Бюджетным кодексом Российской Федерации;

Федеральным законом от 28 июня 2014 года № 172-ФЗ «О стратегическом планировании в Российской Федерации»;

Законом Нижегородской области от 12 сентября 2007 года № 126-З «О бюджетном процессе в Нижегородской области»;

Законом Нижегородской области от 3 марта 2015 года № 24-З «О стратегическом планировании в Нижегородской области»;

постановлением Администрации Сосновского муниципального района Нижегородской области от 30 июня 2015 года № 113 «О порядке разработки, корректировки, осуществления мониторинга и контроля реализации прогноза социально-экономического развития Сосновского муниципального района Нижегородской области на среднесрочный период».

Система показателей Прогноза социально-экономического развития Сосновского муниципального района Нижегородской области соответствует показателям разработанной Министерством экономического развития Российской Федерации формы прогноза социально-экономического развития субъекта Федерации (утвержден приказом Министерства экономического развития Российской Федерации от 13 марта 2019 г. № 124).

Прогноз социально-экономического развития Сосновского муниципального района Нижегородской области является основой для формирования параметров консолидированного бюджета района на 2022 год и на плановый период 2023 и 2024 годов.

В разделе «Пояснительная записка к прогнозу социально-экономического развития Сосновского муниципального района Нижегородской области на 2022 год и на плановый период 2023 и 2024 годов» Прогноза

социально-экономического развития Сосновского муниципального района Нижегородской области приводятся ключевые подходы по формированию его параметров на среднесрочную перспективу, в том числе их сопоставление с ранее утвержденными параметрами.

Прогноз социально-экономического развития Сосновского муниципального района Нижегородской области разработан с учетом  
 - тенденций социально-экономического развития района в 2020 году и первой половине 2021 года.

Информационная база формирования Прогноза социально-экономического развития Сосновского муниципального района Нижегородской области:

- данные статистического и налогового учета за 2020 год и 1 полугодие 2021 года;
- прогнозы хозяйствующих субъектов.

**Основные социально-экономические показатели среднесрочного прогноза Сосновского муниципального района Нижегородской области на 2022 год и на период до 2024 года**

**Таблица 1**

Показатели	един. измер.	2020 год отчет	2021 год оценка	прогноз		
				2022	2023	2024
1.Отгружено товаров собственного производства, выполнено работ и услуг собственными силами (по полному кругу предприятий)	млн руб..	3621,3	4070,5	4335,6	4633	4985,6
2.Отгружено товаров собственного производства, выполнено работ и услуг собственными силами (по крупным и средним предприятиям) – всего	млн.руб.	3015,9	3438,9	3668,5	3925,3	4238
в том числе:						
обработывающие производства	млн.руб.	2719,6	3135,2	3350,5	3591,7	3886,2
3.Валовая продукция сельского хозяйства (хозяйства всех категорий) – всего, в т.ч.	млн.руб	470,3	458,8	480	507,7	538,6
сельхозпредприятия	млн.руб.	20,9	10,2			
4.Объем розничного товарооборота (во всех каналах реализации без учета объемов сокрытия)	млн.руб.	1240	1326	1401,2	1501	1607,9
5.Объем платных услуг по крупным и средним организациям	млн.руб.	71,5	74,2	78,1	83,1	89,3
6.Численность работников по территории, формирующих фонд оплаты труда	человек	4395	4374	4374	4374	4374
7.Фонд оплаты труда:	млн.руб.	1356,8	1458,7	1559,1	1662	1771,7
8.Реальная заработная плата (всего по району)	%	101,2	101,3	102,8	102,5	102,5

9. Прибыль прибыльных организаций по кругу крупных и средних организаций	млн.руб.	290,1	330	360	369	390
10. Объем инвестиций в основной капитал	млн.руб.	690,9	476,8	524,5	576,4	631,7
11. Доля среднесписочной численности работников на предприятиях малого и среднего предпринимательства в общей численности занятого населения	%	21,6	21,2	21,3	21,3	21,4
12. Доля отгруженных товаров (работ, услуг) на предприятиях малого и среднего предпринимательства в общем объеме отгруженных товаров (работ, услуг)	%	24,9	23,4	23,1	22,8	22,5

**Таблица 2**

<b>Основные социально-экономические показатели среднесрочного прогноза муниципального образования Виткуловский сельсовет Сосновского муниципального района Нижегородской области на 2022 год и на период до 2024 года</b>					
Показатель	2020 год	2021 год	2022 год	2023 год	2024 год
ФОТ, млн.руб.	43,8	47,8	51,1	54,5	58,1
Валовая продукция с/х включая ЛПХ, млн.руб.	37,7	35,4	37,0	39,2	41,5
Отгружено товаров собственного производства, выполнено работ, услуг собственными силами, млн.руб.	22,0	40,1	42,3	44,9	48,1
Объем розничного товарооборота, млн.руб.	21,0	22,4	23,7	25,4	27,2
Объем платных услуг (по крупным и средним), млн.руб.	-	-	-	-	-
Численность работающих, чел.	184	187	187	187	187
Среднемесячная заработная плата, руб.	19836,9	21301,2	22771,8	24269,9	25891,2
Прибыль прибыльных предприятий (по крупным и средним), млн.руб.	-	-	-	-	-
<b>Основные социально-экономические показатели среднесрочного прогноза муниципального образования Крутецкий сельсовет Сосновского муниципального района Нижегородской области на 2022 год и на период до 2024 года</b>					
Показатель	2020 год	2021 год	2022 год	2023 год	2024 год

ФОТ, млн.руб	33,8	36,3	38,8	41,4	44,0
Валовая продукция с/х включая ЛПХ, млн.руб	64,4	68	71,1	75,2	79,8
Отгружено товаров собственного производства, выполнено работ, услуг собственными силами, млн.руб	76,5	81	85,5	90,7	97,2
Объем розничного товарооборота, млн.руб	19,2	20,6	21,7	23,3	24,9
Объем платных услуг (по крупным и средним), млн.руб.	-	-	-	-	-
Численность работающих, чел.	180	180	180	180	180
Среднемесячная заработная плата, руб	15636,7	16799,6	17952,1	19148,9	20390,1
Прибыль прибыльных предприятий (по крупным и средним), млн.руб.	-	-	-	-	-

**Основные социально-экономические показатели среднесрочного прогноза муниципального образования Селитьбенский сельсовет Сосновского муниципального района Нижегородской области на 2022 год и на период до 2024 года**

Показатель	2020 год	2021 год	2022 год	2023 год	2024 год
ФОТ, млн.руб	15,1	16,7	17,8	19,0	20,3
Валовая продукция с/х включая ЛПХ, млн.руб	23,9	23,0	24,0	25,4	27,0
Отгружено товаров собственного производства, выполнено работ, услуг собственными силами, млн.руб	10,3	12,9	13,6	14,4	15,5
Объем розничного товарооборота, млн.руб	13,9	14,8	15,7	16,8	18,0
Объем платных услуг (по крупным и средним), млн.руб.	-	-	-	-	-
Численность работающих, чел.	75	77	77	77	77
Среднемесячная заработная плата, руб	16777,8	18073,6	19264,1	20562,7	21969,7
Прибыль прибыльных предприятий (по крупным и средним), млн.руб.	-	-	-	-	-

**Основные социально-экономические показатели среднесрочного прогноза муниципального образования Давыдковский сельсовет Сосновского муниципального района Нижегородской области на 2022 год и на период до 2024 года**

Показатель	2020 год	2021 год	2022 год	2023 год	2024 год
ФОТ, млн.руб.	16,0	15,6	16,7	17,8	18,9

Валовая продукция с/х включая ЛПХ, млн.руб.	14,9	15,0	15,7	16,6	17,6
Отгружено товаров собственного производства, выполнено работ, услуг собственными силами, млн.руб.	32,7	33,4	34,2	36,3	38,9
Объем розничного товарооборота, млн.руб.	7,1	7,6	8,0	8,6	9,2
Объем платных услуг (по крупным и средним), млн.руб.	12,3	12,8	13,3	13,8	14,3
Численность работающих, чел.	77	70	70	70	70
Среднемесячная заработная плата, руб.	17316	18571,4	19880,9	21190,4	22500
Прибыль прибыльных предприятий (по крупным и средним), млн.руб.	-	-	-	-	-

**Основные социально-экономические показатели среднесрочного прогноза муниципального образования Панинский сельсовет Сосновского муниципального района Нижегородской области на 2022 год и на период до 2024 года**

Показатель	2020 год	2021 год	2022 год	2023 год	2024 год
ФОТ, млн.руб.	4,1	3,5	3,7	4,0	4,2
Валовая продукция с/х включая ЛПХ, млн.руб.	20,2	19,5	20,4	21,6	22,9
Отгружено товаров собственного производства, выполнено работ, услуг собственными силами, млн.руб.	3,4	6,5	6,9	7,3	7,8
Объем розничного товарооборота, млн.руб.	5,0	5,3	5,6	6,0	6,4
Объем платных услуг (по крупным и средним), млн.руб.	-	-	-	-	-
Численность работающих, чел.	24	19	19	19	19
Среднемесячная заработная плата, руб.	14236,1	15350,9	16228,1	17543,8	18421,0
Прибыль прибыльных предприятий (по крупным и средним), млн.руб.	-	-	-	-	-

**Основные социально-экономические показатели среднесрочного прогноза муниципального образования Елизаровский сельсовет Сосновского муниципального района Нижегородской области на 2022 год и на период до 2024 года**

Показатель	2020 год	2021 год	2022 год	2023 год	2024 год
ФОТ, млн.руб.	33,6	35,6	38,0	40,5	43,2
Валовая продукция с/х включая ЛПХ, млн.руб.	81,7	82,2	86,0	90,9	96,5

Отгружено товаров собственного производства, выполнено работ, услуг собственными силами, млн.руб.	31,2	36,1	38,1	40,4	43,3
Объем розничного товарооборота, млн.руб.	52,8	56,3	59,5	63,8	68,3
Объем платных услуг (по крупным и средним), млн.руб.	5,9	6,1	6,4	6,6	6,9
Численность работающих, чел.	134	132	132	132	132
Среднемесячная заработная плата, руб	20895,5	22453,7	24016,2	25578,7	27256,9
Прибыль прибыльных предприятий (по крупным и средним), млн.руб.	-	-	-	-	-

**Основные социально-экономические показатели среднесрочного прогноза муниципального образования Рожковский сельсовет Сосновского муниципального района Нижегородской области на 2022 год и на период до 2024 года**

Показатель	2020 год	2021 год	2022	2023 год	2024
ФОТ, млн.руб.	142,1	153,6	164,2	175,0	186,6
Валовая продукция с/х включая ЛПХ, млн.руб.	43,5	43,5	45,5	48,1	51,1
Отгружено товаров собственного производства, выполнено работ, услуг собственными силами, млн.руб.	15,4	12,6	13,3	14,1	15,1
Объем розничного товарооборота, млн.руб.	23,2	24,8	26,2	28,1	30,1
Объем платных услуг (по крупным и средним), млн.руб.	-	-	-	-	-
Численность работающих, чел.	216	216	216	216	216
Среднемесячная заработная плата, руб	54864,8	59259,2	63348,8	67515,4	71990,7
Прибыль прибыльных предприятий (по крупным и средним), млн.руб.	-	-	-	-	-

**Основные социально-экономические показатели среднесрочного прогноза муниципального образования Яковский сельсовет Сосновского муниципального района Нижегородской области на 2022 год и на период до 2024 года**

Показатель	2020 год	2021 год	2022 год	2023 год	2024 год
ФОТ, млн.руб.	16,3	17,2	18,4	19,6	20,1
Валовая продукция с/х включая ЛПХ, млн.руб.	39,6	39,6	41,4	43,8	46,5
Отгружено товаров собственного производства, выполнено работ, услуг собственными силами,	17,4	21,1	22,3	23,6	25,3



млн.руб.					
Объем розничного товарооборота, млн.руб.	14,0	15,0	15,8	17,0	18,2
Объем платных услуг (по крупным и средним), млн.руб.	--	-	-	-	-
Численность работающих, чел.	63	62	62	62	62
Среднемесячная заработная плата, руб	21547,6	23118,3	24731,2	26344,1	27016,1
Прибыль прибыльных предприятий (по крупным и средним), млн.руб.	-	-	-	-	-

**Основные социально-экономические показатели среднесрочного прогноза муниципального образования рабочий поселок Сосновское Сосновского муниципального района Нижегородской области на 2022 год и на период до 2024 года**

Показатель	2020 год	2021 год	2022 год	2023 год	2024 год
ФОТ, млн.руб.	1052,0	1132,4	1210,4	1290,2	1376,3
Валовая продукция с/х включая ЛПХ, млн.руб.	144,4	132,6	138,9	146,9	155,7
Отгружено товаров собственного производства, выполнено работ, услуг собственными силами, млн.руб.	3412,4	3826,8	4079,4	4361,3	4694,4
Объем розничного товарооборота, млн.руб.	1083,8	1159,2	1225,0	1312,0	1405,6
Объем платных услуг (по крупным и средним), млн.руб.	53,3	55,3	58,4	62,7	68,1
Численность работающих, чел.	3442	3431	3431	3431	3431
Среднемесячная заработная плата, руб.	25469,7	27504,1	29398,6	31336,8	33428,0
Прибыль прибыльных предприятий (по крупным и средним), млн.руб.	290,1	330,0	360,0	369,0	390,0

**1. Итоги социально-экономического развития  
Сосновского муниципального района Нижегородской области  
в 2020 году и в 1 полугодии 2021 года**

**Таблица 1**

Показатели	2020 год	2021 год январь-июнь
<b>1. Население</b>		
Численность населения (среднегодовая), чел.	17529	
Ожидаемая продолжительность жизни при рождении, лет	70,3	
Общий коэффициент рождаемости, на 1000 чел. Населения	7,02	2,54
Общий коэффициент смертности, на 1000 чел. населения	20,02	10,95
Коэффициент естественного прироста (убыли) населения, на 1000 чел. населения	-13,01	-8,41
Коэффициент миграционного прироста (убыли), на 10000 чел. Населения	4,56	2,88
<b>2.1. Валовой внутренний продукт</b>		
Валовой внутренний продукт (в основных ценах соответствующих лет) - всего, млн. руб.	5436,1	2783,4
Индекс физического объема валового внутреннего продукта, % к предыдущему году	102,4	122,7
<b>2.2. Промышленное производство</b>		
Индекс промышленного производства, % к предыдущему году	100,2	135,5
Объем отгруженных товаров собственного производства, выполненных работ и услуг собственными силами, млн.руб.	3243,7	1958,7
<b>Обрабатывающие производства</b>		
Объем отгруженных товаров собственного производства, выполненных работ и услуг собственными силами, млн. руб.	3130,6	1902,8
Индекс производства, % к предыдущему году	100,3	137,2
<b>2.3. Сельское хозяйство</b>		
Продукция сельского хозяйства, млн. руб.	470,3	206,0
Индекс производства продукции сельского хозяйства, % к предыдущему году	106,4	95,7
<b>2.4. Строительство</b>		
Ввод в действие жилых домов, кв. м общей площади	7950	2357,3
темп роста, в % к предыдущему году	111,5	81,8
<b>3. Торговля и услуги населению</b>		
Индекс потребительских цен на товары и услуги, в среднем за год, в % к пред.году	103,9	106,3
Оборот розничной торговли, млн. руб.	1240,0	647,0
Индекс физического объема оборота розничной торговли, % к предыдущему году	93,9	100,0

Показатели	2020 год	2021 год январь-июнь
Объем платных услуг населению (по кругу крупных и средних предприятий), млн. руб.	71,5	47,0
Индекс физического объема платных услуг населению, % к предыдущему году	68,1	98,4
<b>4. Малое предпринимательство</b>		
Число субъектов малого и среднего предпринимательства (на конец года), единиц	342	313
Среднесписочная численность работников субъектов малого и среднего предпринимательства (без внешних совместителей), чел.	1078	989
Объем отгруженной продукции субъектов малого и среднего предпринимательства, млн. руб.	903,3	493,7
<b>5. Финансовые ресурсы и инвестиции</b>		
Прибыль прибыльных организаций (по кругу крупных и средних предприятий) млн. руб.	290,1	115,9
Инвестиции в основной капитал, млн. руб.	690,9	428,0
Индекс физического объема инвестиций в основной капитал, % к предыдущему году	116,7	134,3
Инвестиции в основной капитал к ВВП, %	12,7	15,4
<b>6. Труд и занятость</b>		
Численность рабочей силы (экономически активного населения), чел.	9776	
Среднегодовая численность занятых в экономике, чел.	6126	
Среднемесячная номинальная начисленная заработная плата в целом по району, руб.	25721,09	27774,33
Темп роста реальной заработной платы, %	101,2	103,2
Уровень зарегистрированной безработицы (на конец года), %	1,0	0,53
Численность безработных, зарегистрированных в государственных учреждениях службы занятости населения (на конец периода), чел.	98	50
Фонд начисленной заработной платы всех работников, млн. руб.	1356,8	724,3

**2. Оценка 2021 года и прогноз социально-экономического развития  
Сосновского муниципального района Нижегородской области на 2022  
год и на плановый период 2023 и 2024 годов**

**Таблица 2**

Показатели	2021 оценка	2022 прогноз	2023 прогноз	2024 прогноз
<b>1. Население</b>				
Численность населения (среднегодовая), чел.	17326	17144	16965	16787
Общий коэффициент рождаемости, на 1000 чел. населения	6,93	7,06	7,19	7,33
Общий коэффициент смертности, на 1000 чел. населения	18,01	18,08	18,27	18,47
Коэффициент естественного прироста (убыли) населения, на 1000 чел. населения	-11,08	-11,02	-11,08	-11,14
Коэффициент миграционного прироста, на 10000 чел. населения	4,62	5,25	5,89	5,96
Ожидаемая продолжительность жизни при рождении, лет	69	71,3	71,9	72,7
<b>2. Производство товаров и услуг</b>				
<b>2.1. Валовой внутренний продукт</b>				
Валовой внутренний продукт (в основных ценах соответствующих лет) - всего, млн. руб.	5929,6	6294,9	6724,8	7221,4
Индекс физического объема валового внутреннего продукта, % к предыдущему году	103,4	102,1	102,7	103,2
<b>2.2. Промышленное производство</b>				
Индекс промышленного производства, % к предыдущему году	107,7	102,5	102,9	103,8
Объем отгруженных товаров собственного производства, выполненных работ и услуг собственными силами, млн.руб.	3685,4	3929,4	4203,5	4537,8
<b>Обрабатывающие производства</b>				
Объем отгруженных товаров собственного производства, выполненных работ и услуг собственными силами, млн. руб.	3573,1	3812,7	4082,1	4411,5
Индекс производства, % к предыдущему году	108,2	102,6	102,9	103,9
<b>2.3. Сельское хозяйство</b>				
Продукция сельского хозяйства, млн. руб.	458,8	480,0	507,7	538,6
Индекс производства продукции сельского хозяйства, % к предыдущему году	95,7	101,5	101,9	102,0
<b>2.4. Строительство</b>				
Ввод в действие жилых домов, кв. м общей площади	3500	3500	3500	3500
темп роста, в % к предыдущему году	44,0	100,0	100,0	100,0
<b>3. Торговля и услуги населению</b>				

Показатели	2021 оценка	2022 прогноз	2023 прогноз	2024 прогноз
Индекс потребительских цен на товары и услуги, в среднем за год в % к предыдущему году	105,5-106	104	104	104
Оборот розничной торговли, млн.руб.	1326	1401,2	1501,0	1607,9
Индекс физического объема оборота розничной торговли, % к предыдущему году	100,7	102,0	103,1	103,1
Объем платных услуг населению, млн.руб.	74,2	78,1	83,1	89,3
Индекс физического объема платных услуг населению, % к предыдущему году	100,0	101,0	102,0	103,0
<b>4. Малое предпринимательство</b>				
Число субъектов малого и среднего предпринимательства (на конец года), единиц	331	336	341	346
Среднесписочная численность работников субъектов малого и среднего предпринимательства (без внешних совместителей), чел.	1055	1055	1055	1055
Объем отгруженной продукции субъектов малого и среднего предпринимательства, млн. руб.	950,9	1000,5	1058,3	1121,0
<b>5. Финансовые ресурсы и инвестиции</b>				
Прибыль прибыльных организаций (по кругу крупных и средних предприятий), млн руб.	330,0	360,0	369,0	390,0
Инвестиции в основной капитал, млн. руб.	476,8	524,5	576,4	631,7
Индекс физического объема инвестиций в основной капитал, % к предыдущему году	65,4	105,8	105,7	105,4
Инвестиции в основной капитал к ВВП, %	8,0	8,3	8,6	8,7
<b>6. Труд и занятость</b>				
Численность рабочей силы (экономически активного населения), чел.	9480	9480	9480	9480
Среднегодовая численность занятых в экономике, чел.	6083	6081	6082	6084
Среднемесячная номинальная начисленная заработная плата, руб.	27791,11	29703,93	31664,38	33754,38
Темп роста реальной заработной платы, %	101,3	102,8	102,5	102,5
Уровень зарегистрированной безработицы (на конец года), %	0,6	0,59	0,6	0,52
Численность безработных, зарегистрированных в государственных учреждениях службы занятости населения (на конец года), чел.	55	56	57	50
Фонд начисленной заработной платы, млн. руб.	1458,7	1559,1	1662,0	1771,7

## **II. Пояснительная записка к прогнозу социально-экономического развития Сосновского муниципального района Нижегородской области на 2021 год и на плановый период 2022 и 2023 годов**

Прогноз социально-экономического развития Сосновского муниципального района Нижегородской области разработан с учетом:

- тенденций социально-экономического развития Сосновского муниципального района Нижегородской области в 2020 году и первой половины 2021 года;

- прогноза социально-экономического развития Нижегородской области на 2022 год и на плановый период 2023 и 2024 годов;

- реализации указов Президента Российской Федерации по социально-экономической политике от 7 мая 2012 года;

- реализации Указа Президента Российской Федерации от 21 июля 2020г. №474 «О национальных целях развития Российской Федерации на период до 2030 года»;

- реализации национальных проектов по приоритетным направлениям социально-экономического развития Российской Федерации на период до 2030 года;

- реализации Указа Президента Российской Федерации от 4 февраля 2021г. №68 «Об оценке эффективности деятельности высших должностных лиц (руководителей высших исполнительных органов государственной власти) субъектов Российской Федерации и деятельности органов исполнительной власти субъектов Российской Федерации»;

- предложений отраслевых (функциональных) органов Администрации Сосновского муниципального района Нижегородской области и намерений крупных и средних предпринимателей, расположенных на территории района;

Информационная база формирования Прогноза социально-экономического развития Сосновского муниципального района Нижегородской области:

- данные статистического и налогового учета за 2020 год и 1 полугодие 2021 года;

- прогнозные расчеты крупных и средних предприятий, расположенных на территории района;

- прогнозы среднегодовых индексов цен по видам экономической деятельности товаров и услуг по Нижегородской области до 2024 года.

### **1. Оценка достигнутого уровня социально-экономического развития Сосновского муниципального района Нижегородской области по итогам 2020 года и первой половины 2021 года**

По итогам 2020 года социально-экономическая ситуация в Сосновском муниципальном районе, как и в целом по Нижегородской области, оказалась под воздействием негативного влияния эпидемиологической ситуации, связанной с распространением новой

коронавирусной инфекции.

По итогам 2020 года экономический рост оценивается на уровне 102,4%, что выше, чем в среднем по Нижегородской области (оценка валового регионального продукта Нижегородской области (далее ВРП) за 2020 год - 97,1% к уровню 2019 года).

В ведущем секторе экономики района – промышленности – индекс промышленного производства составил 100,2% (по Нижегородской области – 93,4%), в том числе по обрабатывающим производствам – 100,3% (по Нижегородской области – 92,8%).

Объемы производства относительно 2019 года (в сопоставимых ценах) выросли в таких ключевых секторах обработки, как:

- производстве резиновых и пластмассовых изделий - на 5,7%;
- производстве пищевых продуктов – на 5,8%.

По остальным секторам промышленного производства отмечается снижение объемов производства в сопоставимой оценке ниже 100% значения.

С учетом роста объемов производства в ключевых отраслях обработки (производство резиновых и пластмассовых изделий) в целом по промышленному производству индекс физического объема не ниже 100% значения.

Положительная динамика реализации промышленной продукции напрямую связана с ростом производственной активности на АО «Сосновскагропромтехника». Несмотря на эпидемиологическую ситуацию, связанную с распространением новой коронавирусной инфекции, предприятие стабильно занимает лидирующие позиции, доля АО «Сосновскагропромтехника» в общем объеме отгруженной продукции по району по полному кругу предприятий составляет 66,7%, а в общем объеме реализованной продукции по предприятиям промышленной группы – 74,4%, в том числе в обработке – 77,1%.

Объем продукции сельского хозяйства всех сельхозпроизводителей за 2020 год составил 106,4% к уровню 2019 года в сопоставимых ценах (по Нижегородской области – 104,7%). В растениеводстве произведено зерна - 5905,9 тн., молока – 2137,4 тн., мяса (скот и птица в живом весе) – 455,3 тн.

Прошедший год характеризовался ростом инвестиций в основной капитал. Удалось сохранить свою инвестиционную привлекательность.

В действующих ценах показатель «инвестиции в основной капитал» составил 690,9 млн.руб., против 569,4 млн.руб. в 2019 году, где доля АО «Сосновскагропромтехника» составляет – 60%.

Негативные тенденции наблюдались на потребительском рынке и сферы оказания платных услуг: оборот розничной торговли по году составил 1240 млн.руб. или 93,9% в сопоставимых ценах к 2019 году (по Нижегородской области ИФО оборота розничной торговли – 92,9%); объем платных услуг населению (по категории крупных и средних организаций) в 2020 году составил 71,5 млн.руб., индекс физического объема платных услуг населению составил – 68,1% (по Нижегородской области – 87,1%).

По итогам 2020 года прибыль прибыльных организаций района составила 290,1 млн. руб. по кругу крупных и средних предприятий, увеличилась на 35,5% в действующих ценах к факту 2019 года.

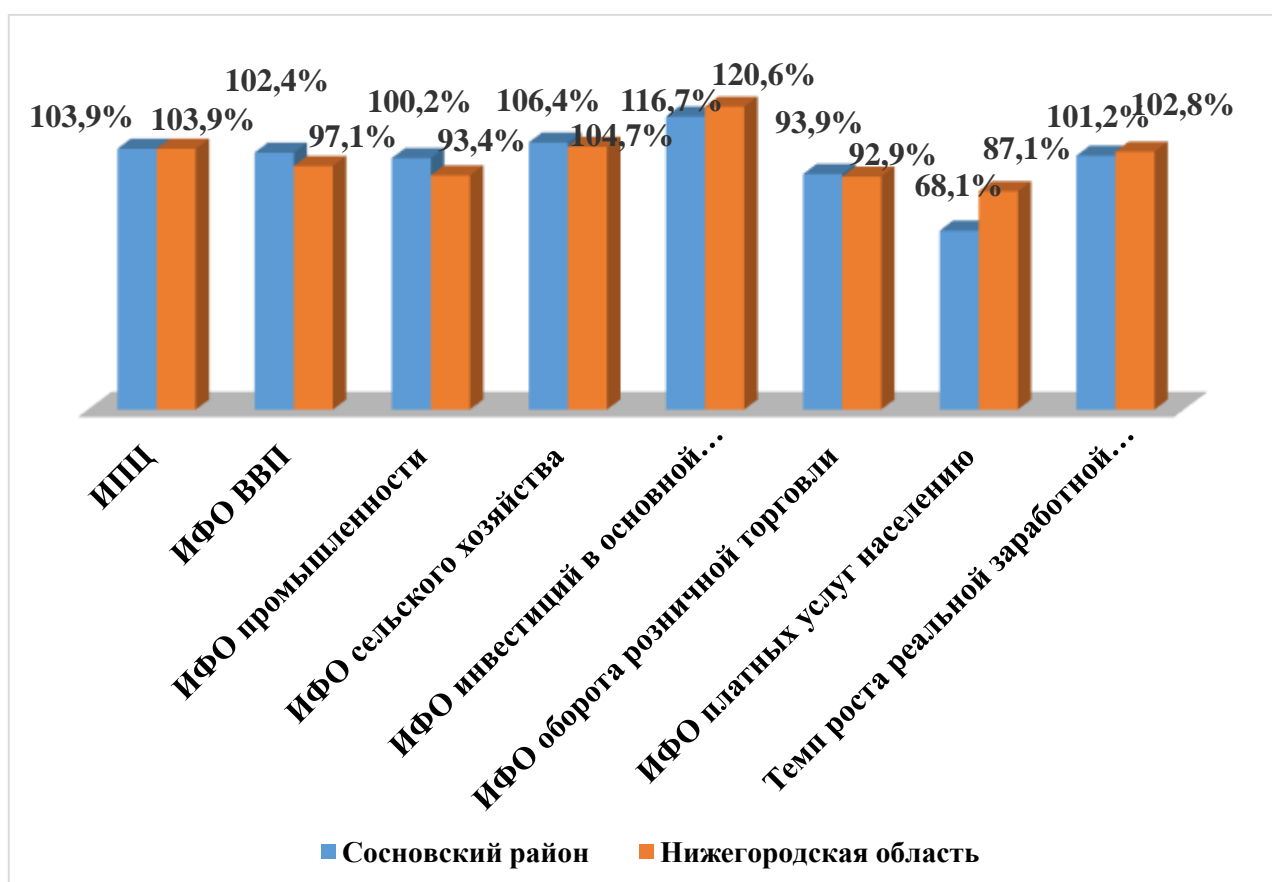
Положительная динамика производственных показателей в 2020 году сопровождалась ростом заработной платы. Среднемесячная зарплата в целом по району составила 25721,09 рубля, что на 5,1% выше уровня 2019 года в действующих ценах (по Нижегородской области – 37600,9 руб., что на 6,8% выше уровня 2019 года). В реальном выражении заработная плата увеличилась на 1,2% (по Нижегородской области – 102,8%).

Ситуация на рынке труда: уровень официально зарегистрированной безработицы составил 1,0%, по Нижегородской области – 3,2%.

В 2020 году родилось 123 младенца, в 2019 году - 140 человек. Смертность населения 351 человек, в 2019 году - 353 человека. Естественная убыль населения в 2020 году выше 2019 года на 15 человек и составляет 228 человек.

**График 1**

**Основные социально-экономические показатели Сосновского муниципального района Нижегородской области в 2020 году, в % к предыдущему году.**



Согласно уровню социально-экономического развития муниципальных



районов и городских округов области, Сосновский муниципальный район Нижегородской области по итогам 2020 года оказался в числе территорий области со средней оценкой уровня развития и на основании ранжирования территорий в сравнении со среднеобластными показателями район занимал 38 место.

Итоги первой половины текущего года сложились на основе имеющейся базы, сформированной в предыдущие годы.

По данным за январь-июнь 2021 года индекс промышленного производства составил 135,5% к соответствующему периоду 2020 года (по Нижегородской области – 114,5%), в том числе в обрабатывающих производствах – 137,2%. Темп роста в действующих ценах – 144,1%.

По итогам полугодия положительная динамика по всем секторам промышленного производства. Среди лидеров: производство резиновых и пластмассовых изделий (148,5% в действующих ценах к соответствующему периоду прошлого года), текстильное производство (156,2%), производство автомобилей прицепов и полуприцепов (145,7%), производство готовых металлических изделий (124,5%).

По итогам января-июня 2021 года темп роста объемов сельскохозяйственного производства в хозяйствах всех категорий составил 95,7% в сопоставимых ценах к соответствующему периоду 2020 года (по Нижегородской области – 100,2%).

Первая половина 2021 года сопровождалась стабилизацией на потребительском рынке. Оборот розничной торговли составил 647 млн.руб. при индексе физического объема в 100%, а объем оказанных платных услуг населению в размере 47 млн.руб. (ИФО - 98,4%).

Продолжилась активная инвестиционная деятельность. Темп роста инвестиций в основной капитал по итогам 6 месяцев 2021 года составил 142,8% в действующих ценах или в экономику района было инвестировано 428 млн.руб.

Продолжение реализации в текущем году мер социальной поддержки граждан, направленных на поддержание доходов населения, как работающего, так и лишившегося работы, а также семей с детьми.

По состоянию на 01 октября 2021 года общий объем социальной поддержки населения района в период распространения коронавирусной инфекции составил (из федерального и областного бюджета) 141,4 млн. рублей, из них выплаты семьям, имеющим детей – 61,4 млн. рублей, социальные выплаты гражданам, признанным в установленном порядке безработными – 3,4 млн. рублей.

Введенные меры позволят ограничить, но не исключить высвобождение рабочей силы, рост уровня безработицы и снижение реальных денежных доходов населения

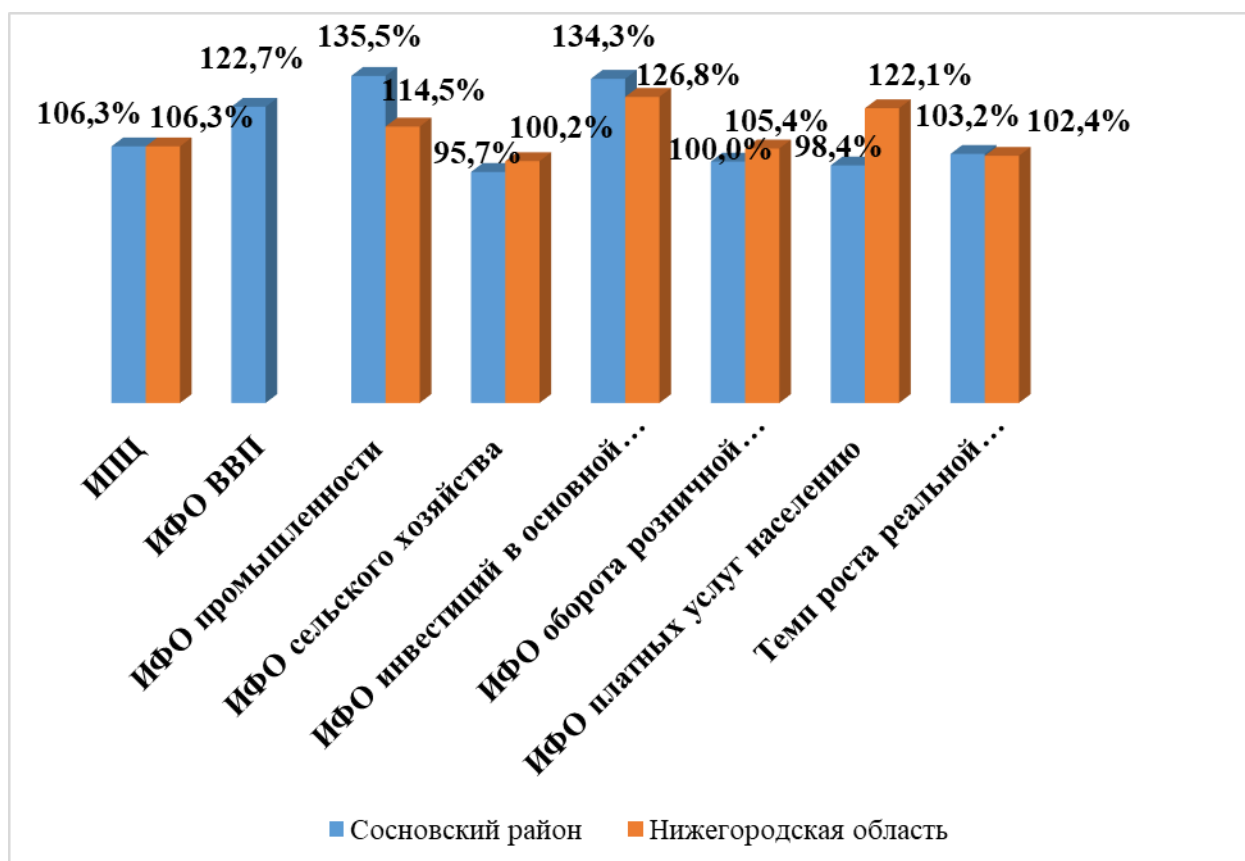
По состоянию на 01.07.2021г. уровень официально зарегистрированной безработицы в Сосновском муниципальном районе составил 0,53% (по Нижегородской области 0,76%).

По уровню демографических показателей: в 1 полугодии 2021 года естественная убыль населения составила 8,41 промилле (по Нижегородской области – 10,9 промилле).

Удалось сохранить положительную динамику по заработной плате и не допустить ее снижения. Так по итогам 1 полугодия 2021 года она составила в размере 27774,33 руб., что в действующих ценах на 9,7% выше, чем за соответствующий период 2020 года (по Нижегородской области – 39807,3 руб.). Темп роста в реальном выражении (за вычетом инфляции) составил 103,2%.

**График 2**

**Темпы роста основных показателей  
социально-экономического развития Сосновского муниципального  
района Нижегородской области в январе - июне 2021 года, в % к  
предыдущему году**



Согласно уровню социально-экономического развития муниципальных районов и городских округов области, Сосновский муниципальный район Нижегородской области по итогам 1 полугодия 2021 года оказался в числе территорий области со средней оценкой уровня развития и на основании ранжирования территорий в сравнении со среднеобластными показателями район занимал 39 место.

Данные тенденции учитывались при формировании прогноза социально-экономического развития района на 2022-2024 годы.

## **2. Оценка факторов и ограничений экономического роста Нижегородской области в 2022-2024 годах**

### **2.1. Факторы экономического роста**

Достижению устойчивого экономического роста в 2022-2024 годах будет способствовать выполнение стратегических задач, поставленных Президентом Российской Федерации в Указе от 21 июля 2020 г. № 474 «О национальных целях развития Российской Федерации на период до 2030 года». Основным механизмом решения стратегических задач будет реализация национальных проектов.

Важнейшими факторами экономического роста в 2022-2024 годах будут являться следующие:

**Реализация единого плана по достижению национальных целей развития на период до 2024 года и на плановый период до 2030 года:**

- снижение уровня бедности;
- обеспечение темпов роста доходов населения и уровня пенсионного обеспечения не ниже инфляции;
- формирование условий для комфортного ведения бизнеса субъектами МСП и самозанятыми гражданами.

**Поддержка инвестиционной активности:**

- создание условий для частных инвестиций;
- повышение эффективности государственных капитальных вложений.

**Реализация национальных проектов:**

- решение основных проблем социально-экономического развития;
- повышение уровня и качества жизни населения;
- привлечение дополнительных средств федерального бюджета.

### **2.2. Ограничения экономического роста**

**Внешние:**

- сохранение неопределенности экономической ситуации, риск возникновения «новых волн» коронавирусной инфекции и карантинных ограничений;
- увеличение долговой нагрузки в мировой экономике, риск возникновения мирового финансового кризиса;
- ослабление курса национальной валюты;
- нестабильность цен на мировом рынке на сырьевые товары;
- сохранение санкционного режима в отношении российской экономики;
- ограничение технологического импорта и отдельных позиций экспорта.

**Внутренние:**

- нарушение производственных и логистических цепочек из-за вводимых противоэпидемических мер;
- недостаточный спрос на производимые товары (услуги)
- недостаток финансовых средств

- высокие издержки
- высокий процент коммерческого кредита
- конкурирующий импорт

### **2.3. Сценарные условия социально-экономического развития Нижегородской области на 2022-2024 годы <sup>1</sup>**

Сценарные условия социально-экономического развития Нижегородской области на 2022-2024 годы формировались в соответствии со сценарными условиями и основными параметрами прогноза социально-экономического развития Российской Федерации на 2022 год и на плановый период 2023 и 2024 годов (далее – Сценарные условия РФ).

Сценарные условия РФ разработаны в двух вариантах – базовом и консервативном.

**Базовый вариант** описывает наиболее вероятный сценарий развития российской экономики с учетом ожидаемых внешних условий и принимаемых мер экономической политики, включая реализацию Единого плана по достижению национальных целей развития на период до 2024 года и на плановый период до 2030 года.

**Консервативный вариант** основан на предпосылке о более затяжном восстановлении мировой экономики и структурном замедлении темпов ее роста в среднесрочной перспективе из-за последствий распространения коронавирусной инфекции.

Для разработки параметров федерального бюджета на 2022-2024 годы предлагается рассматривать базовый вариант прогноза.

Сценарные условия социально-экономического развития Нижегородской области разработаны в двух вариантах – базовом и стратегическом.

---

<sup>1</sup> - Основные параметры базового варианта (сценария) прогноза социально-экономического развития Российской Федерации на 2022 год и на плановый период 2023 и 2024 годов приведены по состоянию на 9 апреля 2021 года (письмо Министерства экономического развития Российской Федерации от 9 апреля 2021 года № 10928-рм/ДОЗи-дш).

**ВАРИАНТЫ ПРОГНОЗА ЦЕЛЕВЫХ ПОКАЗАТЕЛЕЙ  
РАЗВИТИЯ НИЖЕГОРОДСКОЙ ОБЛАСТИ НА 2022 - 2024 ГОДЫ**

**БАЗОВЫЙ  
ВАРИАНТ**

**ИФО ВРП:**

2022 год – 103,3%,  
2023 год – 103,6%,  
2024 год – 103,7%

**Производительность труда:**

2022 год – 103%,  
2023 год – 103,3%,  
2024 год – 103,4%

**ИФО инвестиций в  
основной капитал:**

2022 год – 105,5%,  
2023 год – 105,1%,  
2024 год – 105,3%

**Реальная  
зарботная плата:**  
2022 год – 102,8%,  
2023 год – 103%,  
2024 год – 103,1%

**СТРАТЕГИЧЕСКИЙ  
ВАРИАНТ**

**ИФО ВРП:**

2022 год – 105,9%,  
2023 год – 105,5%,  
2024 год – 105,7%

**Производительность труда:**

2022 год – 105,5%,  
2023 год – 105,1%,  
2024 год – 105,3%

**ИФО инвестиций в  
основной капитал:**

2022 год – 106,4%,  
2023 год – 106,2%,  
2024 год – 106,7%

**Реальная  
зарботная плата:**  
2022 год – 105%,  
2023 год – 105%,  
2024 год – 105%

Базовый вариант прогноза учитывает реализацию задач, поставленных в Указе Президента Российской Федерации от 21 июля 2020 г. № 474 «О национальных целях развития Российской Федерации на период до 2030 года», и предполагает выполнение в полном объеме к 2024 году целевых значений показателей для оценки эффективности деятельности высших должностных лиц субъектов Российской Федерации, установленных для региона.

При разработке базового варианта учитывались сложившиеся в Нижегородской области социально-экономические тенденции, факторы роста и ограничения экономического развития, а также прогнозы крупных предприятий области.

По базовому варианту развития темпы роста ВРП на 2022-2024 годы прогнозируются на уровне 103,3-103,7% в сопоставимых ценах ежегодно, рост инвестиций в основной капитал – 105,1-105,5% ежегодно. Темпы роста реальной заработной платы по данному варианту прогноза заложены на уровне 102,8-103,1% ежегодно.

Стратегический вариант прогноза учитывает достижение параметров, определенных в Стратегии развития области социально-экономического развития Нижегородской области до 2035 года.

Сценарные условия социально-экономического развития Сосновского муниципального района Нижегородской области разработаны в базовом варианте.

### **3. Целевые показатели базового варианта прогноза социально-экономического развития на 2022-2024 годы и основные направления социально-экономического развития Сосновского муниципального района Нижегородской области**

Прогноз социально-экономического развития Сосновского муниципального района Нижегородской области на 2022-2024 годы формировался с учетом анализа ситуации до конца 2021 года.

#### **3.1. Оценка уровня социально-экономического развития Сосновского муниципального района Нижегородской области 2021 года**

Оценивается, что по итогам 2021 года темп роста экономики (ВВП) оценивается на уровне 103,4% (по Нижегородской области – 106,5%).

Объем промышленного производства по итогам текущего 2021 года оценивается как 107,7% в сопоставимых ценах к уровню 2020 года (по Нижегородской области – 108,1%), в обрабатывающей промышленности в размере 108,2% (по Нижегородской области – 108,0%).

Объем сельскохозяйственного производства в 2021 году по сравнению с 2020 годом в сопоставимой оценке – 95,7% (По Нижегородской области-101,5%).

Прогноз по производству сельхозпродукции рассчитан исходя из сложившейся текущей ситуации. Обеспечение прогнозных значений по развитию отрасли будет обеспечиваться за счет развития личных подсобных хозяйств и КФХ.

Ожидается, что по итогам 2021 года объем инвестиций в основной капитал составит 65,4% к уровню 2020 года в сопоставимой оценке.

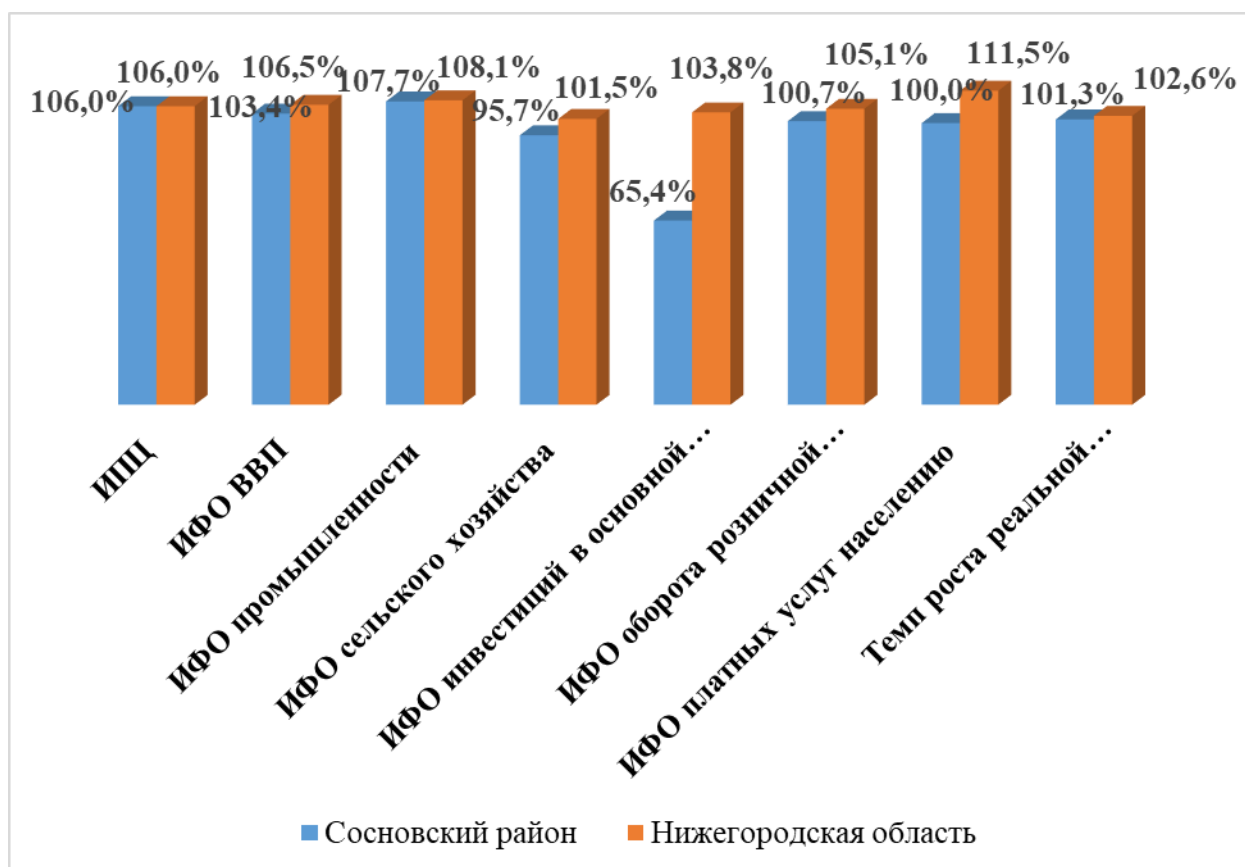
Динамика основных показателей, характеризующих состояние потребительского рынка по оценке в 2021 года по обороту розничной торговли составит 100,7% в сопоставимой оценке к уровню 2020 года (по Нижегородской области – 105,1%), объем платных услуг населению-100,0% (по Нижегородской области –111,5%).

Ожидается, что заработная плата работников в целом по району по итогам 2021 года составит 27791,11 руб. (по Нижегородской области – 40700 руб.) В реальном выражении – 101,3% к 2020 году (по Нижегородской области – 108,2%)

До конца текущего года предполагается сохранение сложившейся ситуации на рынке труда. Ожидается, что к концу 2021 года численность официально зарегистрированных безработных составит 55 человек, уровень официально зарегистрированной безработицы не превысит 0,6%.

График 3

**Темпы роста основных показателей социально-экономического развития Сосновского муниципального района Нижегородской области в 2021 году, в % к предыдущему году**

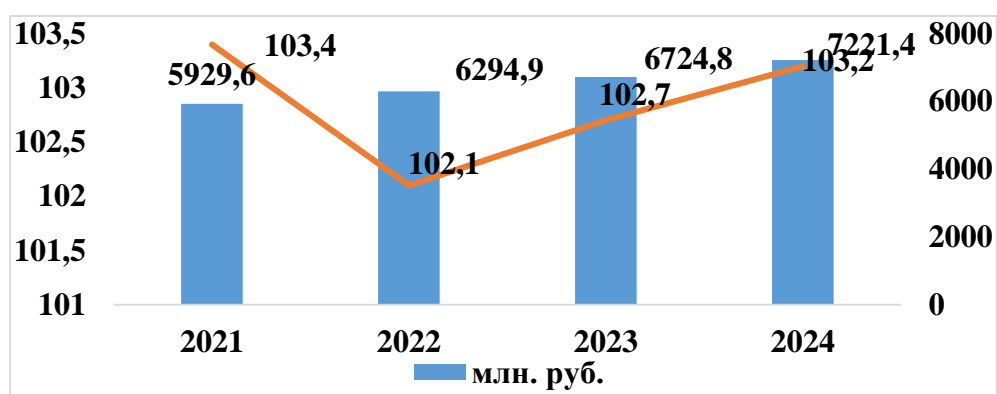


**3.2. Основные параметры прогноза социально-экономического развития на 2022 - 2024 годы Сосновского муниципального района Нижегородской области**

В 2022-2024 годах ежегодные темпы роста **ВВП** в сопоставимых ценах прогнозируются на уровне 102,1 – 103,2% (по Нижегородской области 103,3-103,7%).

График 4

**Темпы роста ВВП, в % к предыдущему году**

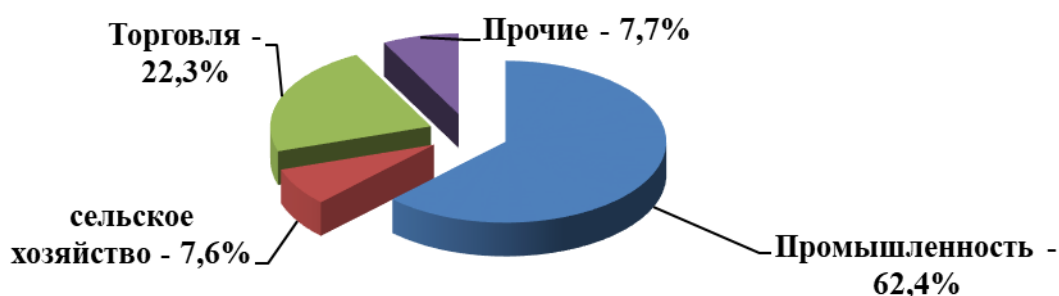


Прогноз темпов роста ВВП в 2022-2024 годах практически совпадает с аналогичными параметрами, заложенными в Прогнозе до 2023 года (предполагалось, что в 2022 - 2023 годах темпы роста ВВП составят порядка 102,1-102,7%).

Прогнозируется, что увеличение ВВП в среднесрочном периоде в основном будет обеспечено ростом в ключевых отраслях экономики.

График 5

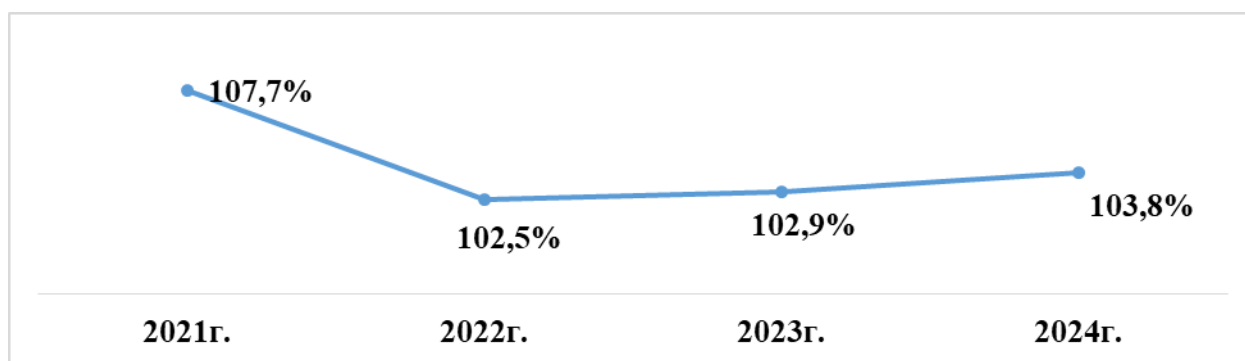
### Структура ВВП



В 2022-2024 годах индекс промышленного производства прогнозируется на уровне 102,5 – 103,8% (по Нижегородской области – 102,2-103,4%).

График 6

### Темпы роста индекса промышленного производства, в % к предыдущему году



Физические объемы **обрабатывающих производств** прогнозируются в 2022 - 2024 годах с ежегодным ростом 102,6-103,9%. Прогноз формировался с учетом планов развития ключевых предприятий района на среднесрочную перспективу (по Нижегородской области 102,5-103,7%).



График 7

**Темпы роста объемов обрабатывающих производств,  
в % к предыдущему году**

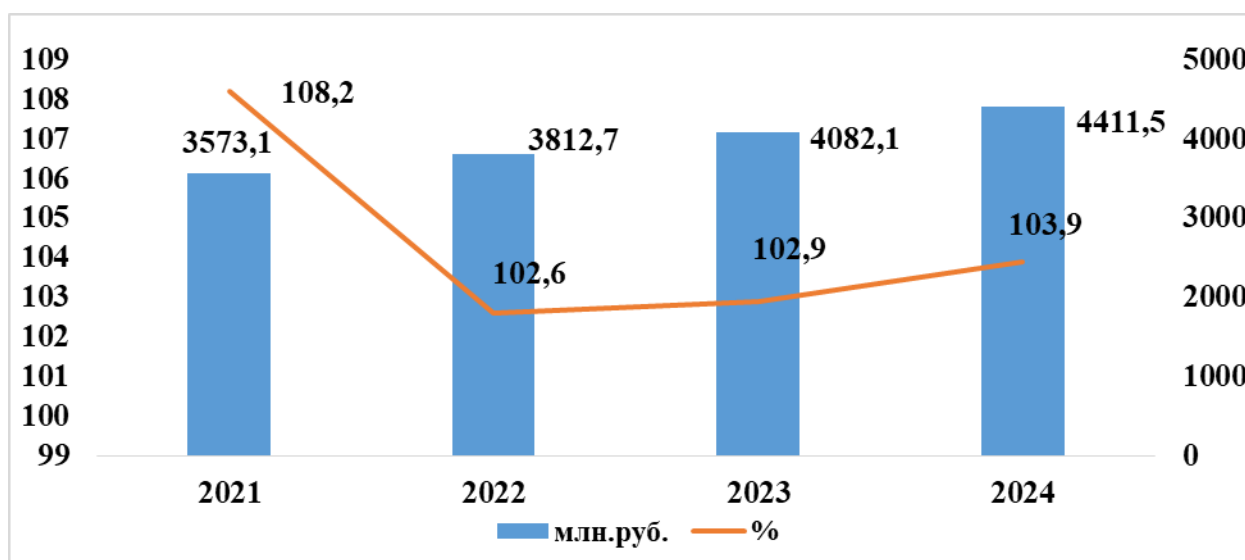
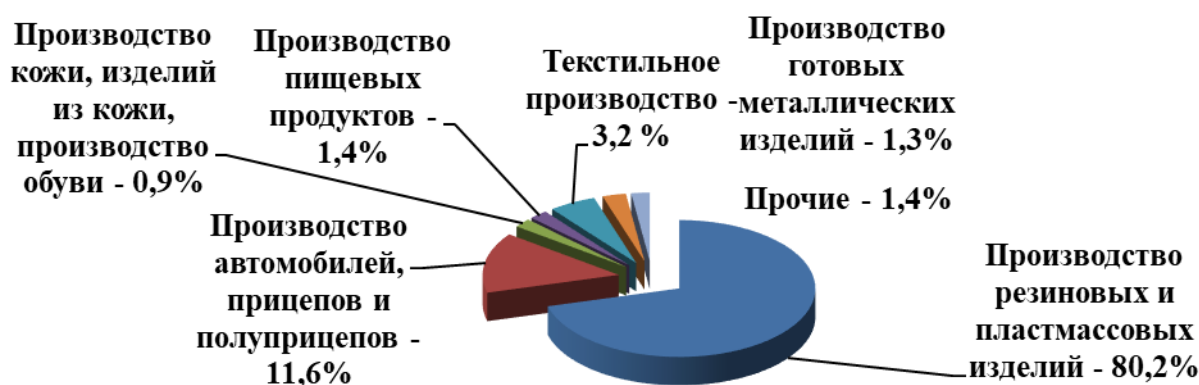


График 8

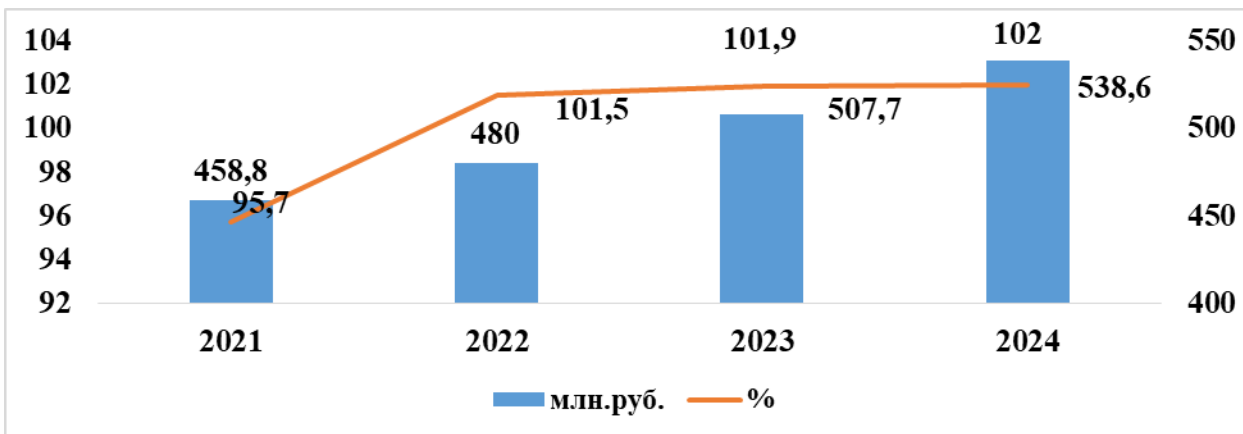
**Структура объемов обрабатывающих производств**



В прогнозном периоде ожидается, что ИФО продукции сельского хозяйства в хозяйствах всех категорий составит в 2022 году – 101,5%, в 2023 году – 101,9%, в 2024 году – 102,0 % (суммарный рост за 2022-2023 годы чуть выше заложенных по прогнозу на 2021-2023 годы параметров).

График 9

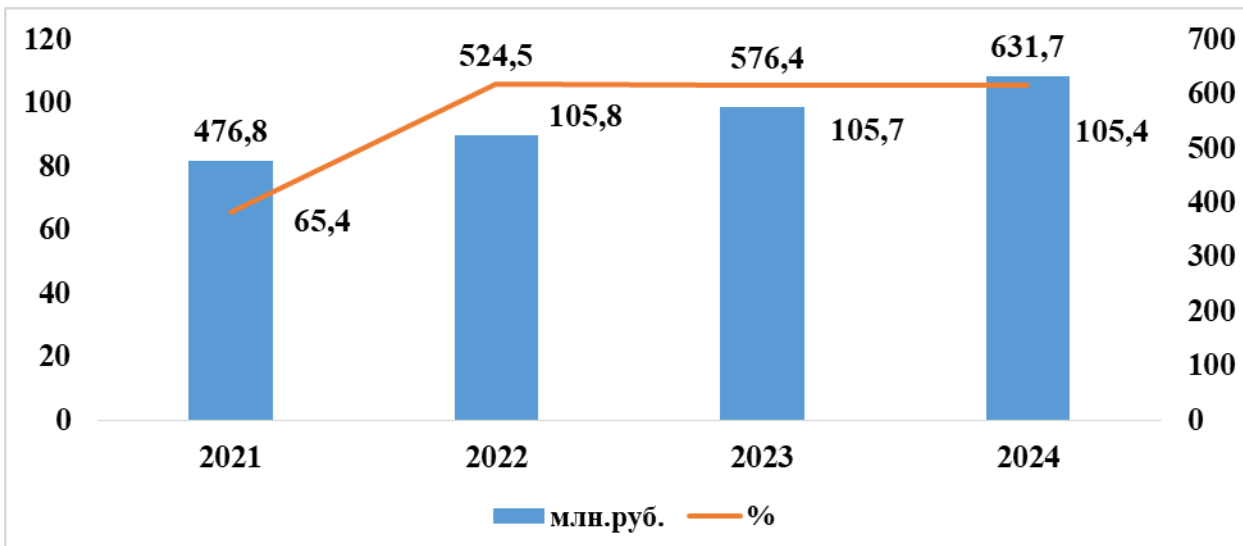
**Темпы роста продукции сельского хозяйства,  
в % к предыдущему году**



В среднесрочном периоде ожидается рост **инвестиционной активности**. В 2022 году объем инвестиций в основной капитал составит 524,5 млн.руб., индекс физического объема – 105,8%. В 2023-2024 годах объемы инвестиций в сопоставимых ценах на уровне 105,7-105,4%.

График 10

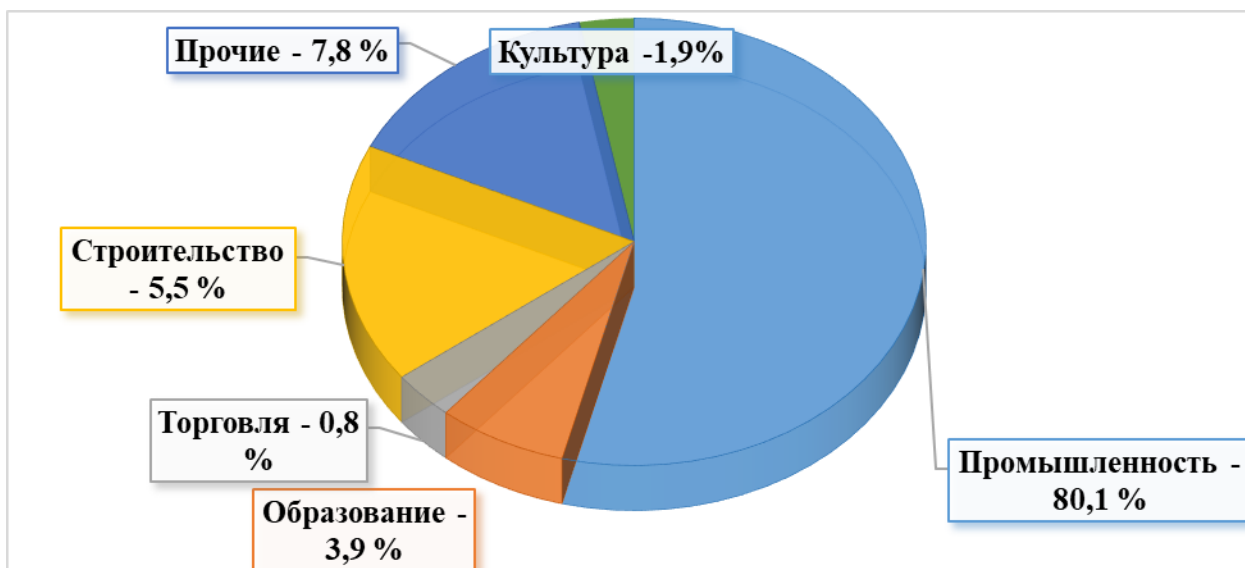
### Темпы роста инвестиций, в % к предыдущему году



Рост будет обусловлен, в основном, реализацией инвестиционных проектов в рамках национальных проектов.

График 11

### Структура инвестиций

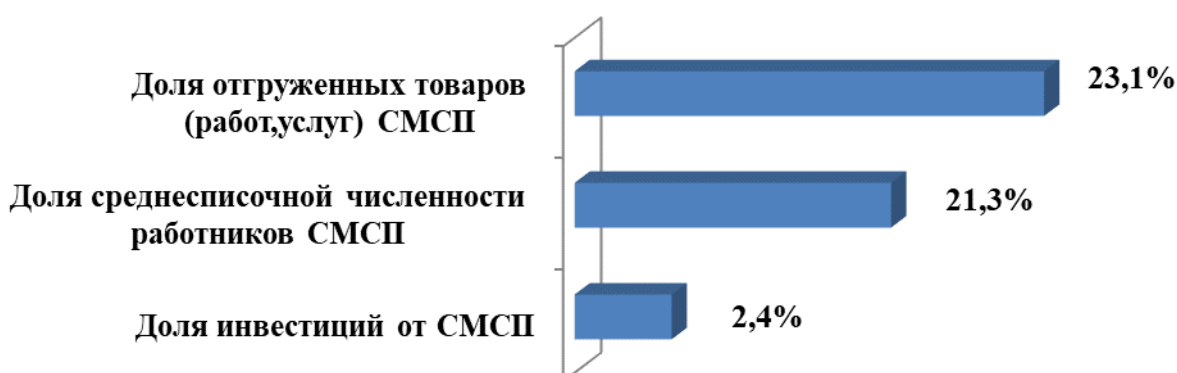


В сфере **малого и среднего предпринимательства** количество субъектов малого и среднего предпринимательства составит в 2022г- 336 единиц, 2023 году - 341 единица, в 2024 году - 346 человек.

Среднесписочная численность работников (без внешних совместителей) – 1055 человек. Объем отгруженных товаров (работ, услуг) ожидается в 2022 году в сумме 1000,5 млн. руб. с ростом на 5,8-5,9% к 2023-2024 году.

**График 12**

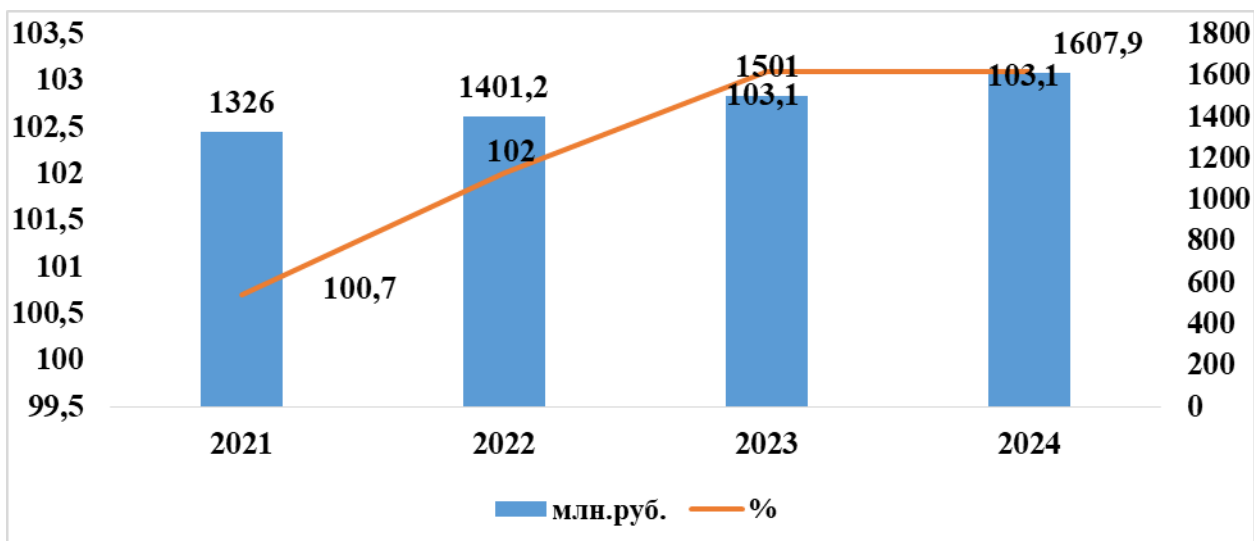
### Вклад малого бизнеса в экономику



**Развитие потребительского рынка.** Рост оборота розничной торговли в 2022 году прогнозируется на уровне 102,0% в сопоставимых ценах, в 2023 - 2024 годах 103,1%.

**График 13**

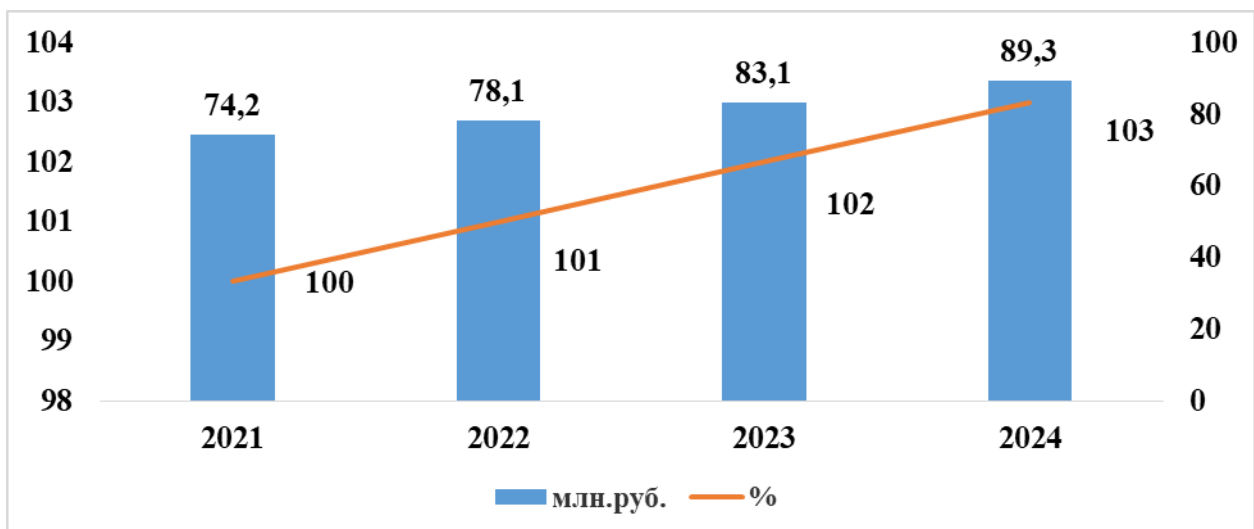
**Темпы роста оборота розничной торговли, в % к предыдущему году**



Темп роста объема платных услуг населению в среднесрочном периоде прогнозируется на уровне 101,0 – 103,0% (по Нижегородской области – 104,8-103,1%).

**График 14**

**Темпы роста оборота платных услуг, в % к предыдущему году**



Прогнозные темпы роста оборота розничной торговли и платных услуг почти на уровне параметров, заложенных в Прогнозе до 2023 г.

**Прибыль прибыльных организаций.**

В 2022 году темп роста прибыли в экономике составит 109,1%, объем прибыли – 360,0 млн. руб. Достижение указанных объемов обеспечат обрабатывающие производства,

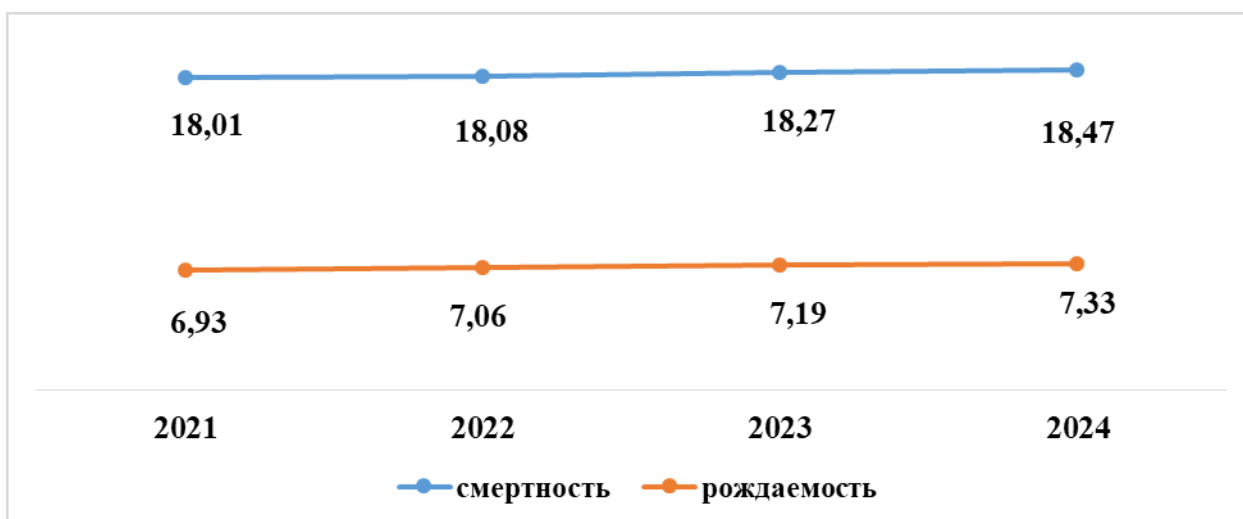
Прогнозируется, что к 2024 году сумма прибыли в экономике района возрастет до 390,0 млн. руб., что на 18,2% выше уровня 2021 года.

В среднесрочном периоде прогнозируется рост основных показателей **уровня жизни населения**.

Реализация мероприятий, направленных на повышение рождаемости, улучшение состояния здоровья и увеличение продолжительности жизни населения, а также регулирование миграционных потоков, будет способствовать улучшению **демографических показателей**.

График 15

**Коэффициенты рождаемости и смертности  
на 1 тыс. чел. населения, промилле**



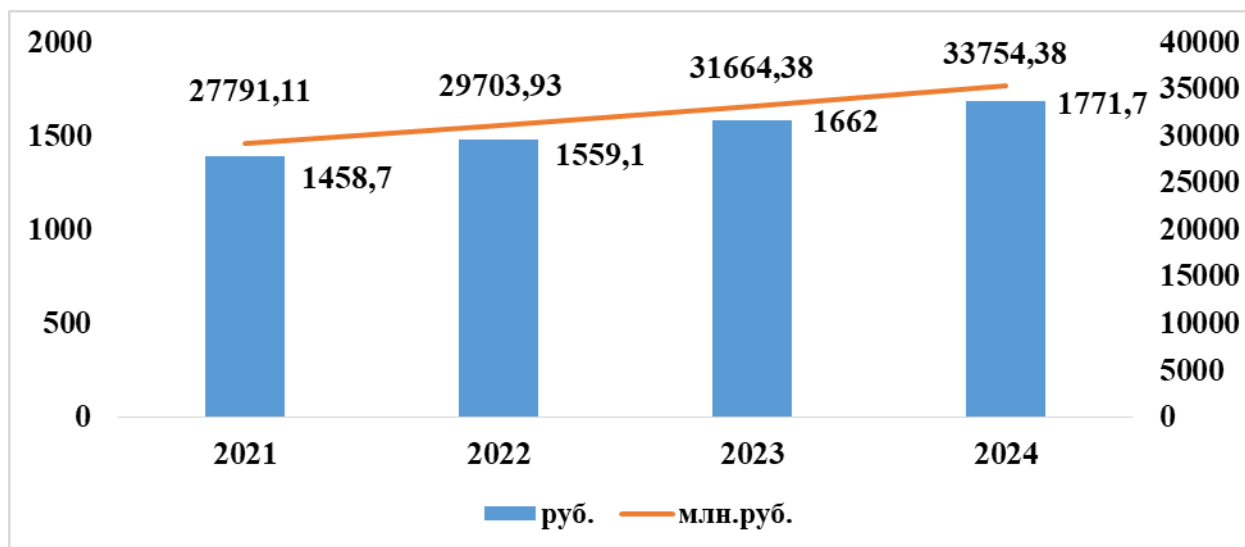
В 2022-2024 годах прогнозируется умеренный рост рождаемости. Среднегодовая численность населения района в 2024 году составит 16787 человек. Величина естественной убыли составит в среднем 180 человек ежегодно.

В 2022- 2024 годах прогнозируется умеренный рост рождаемости.

Прогнозируется, что **заработная плата** в районе достигнет в 2024 году 33754,38 руб. (по Нижегородской области –49980руб.). В реальном выражении рост составит в 2022 году 102,8%, в 2023-2024 годах – на уровне 102,5%. Темпы роста реальной заработной платы в 2022-2023 годах на уровне параметров, заложенных в Прогнозе до 2023 года.

**Объем фонда оплаты труда** (далее – ФОТ) в 2022 году прогнозируется на уровне 1559,1 млн. руб. или 106,9% к уровню 2021 года (по Нижегородской области – 107,3%). В 2023 – 2024 годах ежегодный прирост составит 6,6%. Величина ФОТ к 2024 году достигнет 1771,7 млн. руб.

## Фонд оплаты труда и заработная плата



Реализация мероприятий по содействию занятости и дополнительных мер по снижению напряженности **на рынке труда** в прогнозном периоде позволит обеспечить стабильность в области занятости населения.

Уровень зарегистрированной безработицы по прогнозу 2022 года на уровне 0,59%, к 2024 году – 0,52%.