



**БЮДЖЕТ ДЛЯ ГРАЖДАН**  
**ОСНОВНЫЕ ИТОГИ ИСПОЛНЕНИЯ**  
**БЮДЖЕТА СОСНОВСКОГО**  
**МУНИЦИПАЛЬНОГО РАЙОНА**  
**ЗА 2019 ГОД**

**Финансовое управление**  
**Администрации Сосновского**  
**муниципального района**

**2020 год**

**Отчет об исполнении бюджета содержит данные об исполнении бюджета по доходам, расходам и источникам финансирования дефицита бюджета в соответствии с бюджетной классификацией российской Федерации.**

**Годовой отчет об исполнении районного бюджета подлежит рассмотрению Земским собранием Сосновского муниципального района Нижегородской области и утверждается решением.**

**Решением Земского собрания Сосновского муниципального района Нижегородской области об исполнении районного бюджета утверждается отчет об исполнении районного бюджета за отчетный финансовый год с указанием общего объема доходов, расходов и дефицита(профицита) районного бюджета.**

**В отчете об исполнении районного бюджета указывается сколько и каких доходов поступило в бюджет сосновского муниципального района за год и на какие цели эти денежные средства были израсходованы.**



## **Основные итоги деятельности Финансового управления Администрации Сосновского муниципального района за 2019 год.**

**Финансовое управление осуществляет свою деятельность на основании Положения о Финансовом управлении Администрации Сосновского муниципального района Нижегородской области, утвержденным решением Земского собрания Сосновского муниципального района Нижегородской области от 30 июля 2015 года № 70-р.**

**Основными задачами Финансового управления Администрации Сосновского муниципального района являются решение вопросов местного значения муниципального района, предусмотренных действующим законодательством, в области формирования, исполнения и контроля за исполнением районного бюджета, в том числе:**

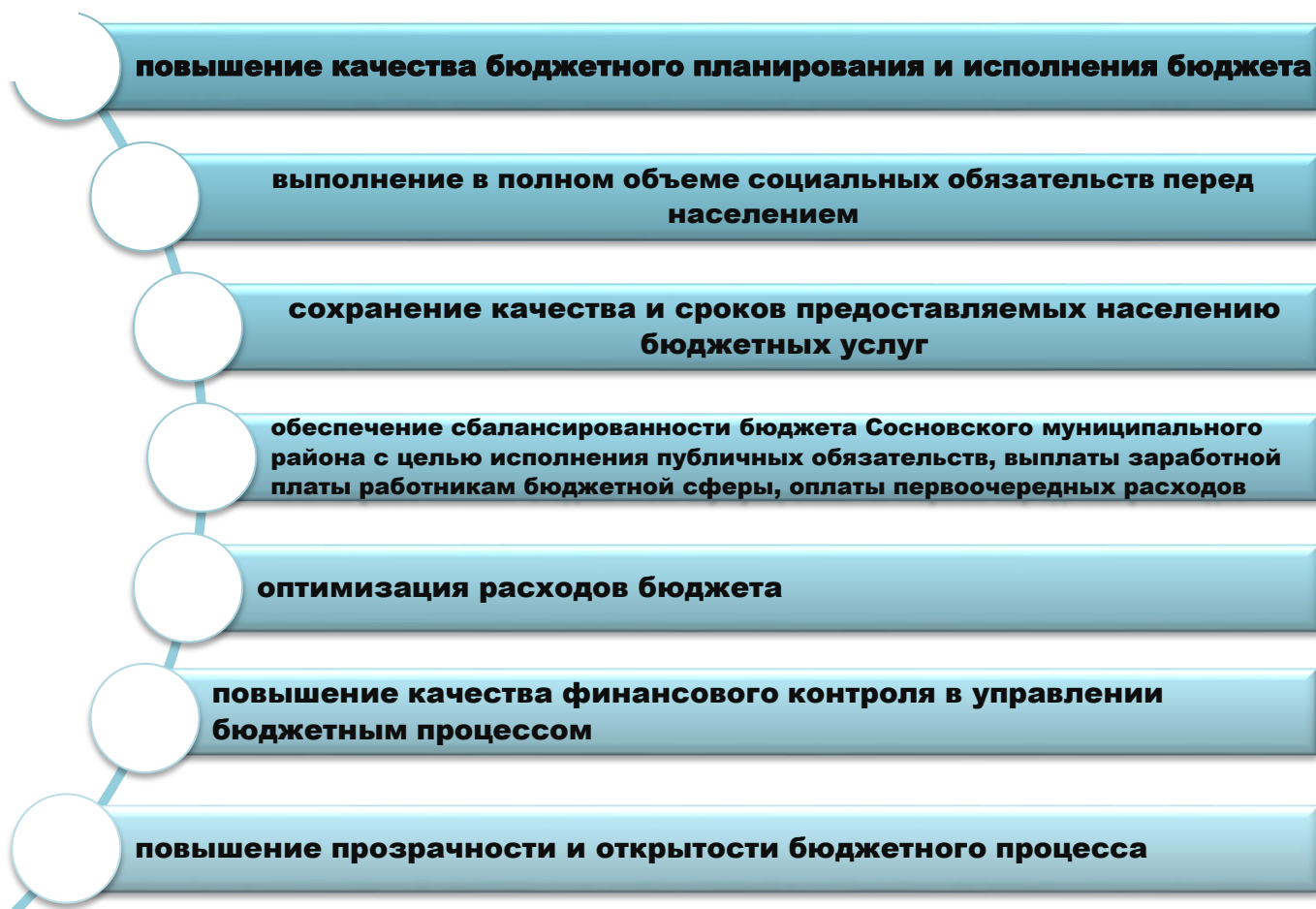
- разработка и реализация единой налоговой, финансовой и бюджетной политики на территории района,**
- выработка единого подхода и совершенствование методологии составления бюджетов поселкового и сельских поселений,**
- обеспечение единого методологического подхода к ведению финансового учета и отчетности в районе.**

**В состав годового отчета об исполнении консолидированного бюджета Сосновского муниципального района Нижегородской области за 2019 год вошли отчеты об исполнении районного бюджета, 8 сельских и 1 городского поселений.**

**На 1 января 2019 года на территории района находилось 52 учреждений (юридических лиц) финансируемых из местных бюджетов. В том числе 16 органов местного самоуправления, 8 казенных учреждений, 27 муниципальных бюджетных учреждений и 1 муниципальное автономное учреждение. За 2019 год изменений в количестве учреждений не произошло.**



## Основные задачи и приоритетные направления бюджетной политики:



В 2019 году проводилась работа по оздоровлению ситуации в финансовом секторе. На территории Сосновского муниципального района, распоряжением Администрации района от 25 апреля 2017г № 320-р утвержден План мероприятий по росту доходов, оптимизации расходов и совершенствованию долговой политики Сосновского муниципального района Нижегородской области на 2017-2019 годы.

За 2019 год проведено 8 заседаний Межведомственной комиссии по вопросам обеспечения законности и эффективности предпринимательской деятельности, экономической безопасности, создания благоприятных условий труда и его оплаты. Основными вопросами, рассматриваемыми на комиссии являлись: оплата задолженности по налогам и сборам во все уровни бюджетной системы; выплата заработной платы ниже прожиточного минимума для трудоспособного населения, неформальная занятость.

Было приглашено: 28 субъект малого предпринимательства по вопросу платежей в бюджет; 37 - по вопросу заработной платы и 25 - по неформальной занятости, 12 организаций, где работают граждане предпенсионного возраста. За 2019 год по результатам работы комиссии во все уровни бюджета оплачено 2,7 млн.рублей.

Ежемесячно проводился мониторинг начисления и оплаты НДФЛ в разрезе крупных и средних налогоплательщиков - юридических лиц.

## **Основные параметры исполнения консолидированного бюджета**

По итогам исполнения бюджета за 2019 года доходы консолидированного бюджета составили 693 243,3 тыс.рублей или 130,7% к первоначальному плану Минфина и 98,5% к уточненному плану на 2019 год.

Налоговые и неналоговые доходы консолидированного бюджета по состоянию на 1 января 2020 года поступили в сумме 211 498,3 тыс.рублей.

План года по поступлению собственных доходов исполнен на 109,0% от первоначального плана Министерства финансов и 100,8% от уточненного плана. В доходной части бюджета за 2019 года налоговые поступления составили 196 360,3 тыс. рублей или 100,2% от уточненного плана 2019 года.

По расходам консолидированный бюджет Сосновского муниципального района в 2019 году исполнен в размере 701,7 млн.рублей, что составляет 97,8% от уточненного годового плана.

За 2019 год на территории района фактически профинансирована 21 муниципальная программа в размере 576,7 млн.рублей, что составляет 82,2% в общей сумме расходов консолидированного бюджета.

На протяжении ряда лет наиболее крупной муниципальной программой является «Развитие образования Сосновского района Нижегородской области». Объем финансирования в 2019 году по ней составил 306,7 млн.рублей. (в 2018 году расход по ней составил 283,7 млн.рублей). В рамках этой программы предоставляются образовательные услуги по образовательным программам дошкольного, общего, дополнительного образования. Непрограммные расходы в консолидированном бюджете 2019 года составили 125,0 млн.рублей или 17,8%.

Наибольший удельный вес в непрограммных расходах составляют расходы поселений Сосновского муниципального района Нижегородской области и расходы за счет средств федерального и областного бюджета не включенные в муниципальные программы.

Консолидированный бюджет Сосновского района за 2019 год исполнен с дефицитом 8 485,7 тыс.рублей при плановом значении дефицита 13 215,7 тыс.рублей, или на 62,5%.

На начало 2019 года муниципальный долг составлял 11 000 тыс.руб. Вся сумма долга - бюджетные кредиты. В сентябре 2019 года был полностью погашен бюджетный кредит, выданный в 2016 году в сумме 6 000 тыс.рублей. В декабре 2019 года были привлечены два бюджетных кредита в сумме 6 900,0 тыс.руб. Остаток муниципального долга на 01.01.2020 г. составил 11,9 млн.рублей. Отношение объема муниципального долга к доходам без учета безвозмездных поступлений и поступлений налоговых доходов по дополнительным нормативам отчислений от НДС за 2019 год составляет 14,1%, что выше уровня предыдущего года на 0,7 процентных пункта.

За 12 месяцев 2019 года уполномоченным органом на определение поставщиков (подрядчиков, исполнителей) была проведено 89 закупочных процедур, в том числе: 83 процедуры способом проведения электронного аукциона, 6 процедур способом открытого конкурса в электронной форме. Общая сумма заключенных муниципальных контрактов составила 159 538,8 тыс.руб. Экономия бюджетных средств по результатам проведения торгов выразилась в сумме 15 417,8 тыс.рублей.

**Сведения о достижении показателей социально-экономического развития Сосновского муниципального района Нижегородской области за 2019 год**

Показатели	единица измерения	2019 год план	2019 год отчет
1.Отгружено товаров собственного производства, выполнено работ и услуг собственными силами (по полному кругу предприятий)	млн. руб..	3053,9	3607,9
2.Отгружено товаров собственного производства, выполнено работ и услуг собственными силами (по крупным и средним предприятиям) – всего	млн.руб.	2214,7	2811,8
в том числе:			
обработывающие производства	млн.руб.	1916,0	2509,7
3.Валовая продукция сельского хозяйства (хозяйства всех категорий) – всего, в т.ч.	млн.руб.	707,7	433,7
сельхозпредприятия	млн.руб.	128,4	25,0
4.Объем розничного товарооборота (во всех каналах реализации без учета объемов сокрытия)	млн.руб.	1126,7	1292,0
5.Объем платных услуг по крупным и средним организациям	млн.руб.	83,0	101,5
6.Численность работников по территории, формирующих фонд оплаты труда	человек	4565	4444
7.Фонд оплаты труда:	млн.руб.	1265,9	1303,8
8.Реальная заработная плата (всего по району)	%	101,8	107,6
9.Прибыль прибыльных организаций по кругу крупных и средних организаций	млн.руб.	174,9	214,0
10.Объем инвестиций в основной капитал	млн.руб.	191,4	569,4
11.Доля среднесписочной численности работников на предприятиях малого и среднего предпринимательства в общей численности занятого населения	%	25,5	22,3
12.Доля отгруженных товаров (работ ,услуг) на предприятиях малого и среднего предпринимательства в общем объеме отгруженных товаров (работ, услуг)	%	40,4	27,5

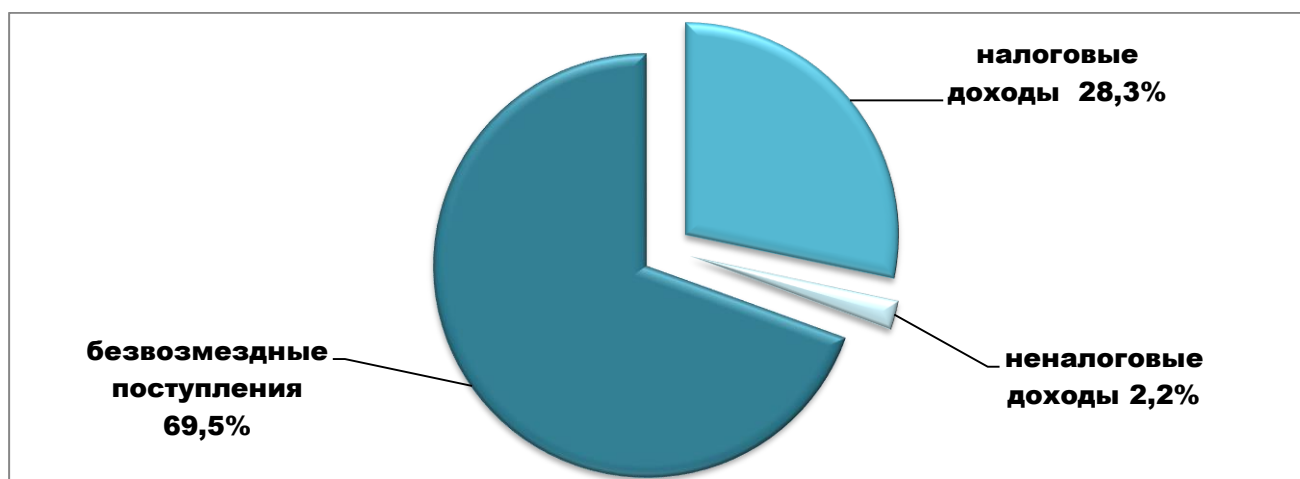


# Доходы консолидированного бюджета Сосновского муниципального района

За 2019 год доходная часть консолидированного бюджета Сосновского муниципального района с учетом возврата остатков субсидий, субвенций прошлых лет исполнена в сумме 693 243,3 тыс.руб. или 98,5% к уточненному плану года. Первоначальный план Министерства финансов выполнен на 130,7%.

Структуру доходов консолидированного бюджета Сосновского муниципального района за 2019 год составляли: 30,5 % налоговые и неналоговые доходы из них:

- налоговые доходы – 28,3%;
- неналоговые доходы – 2,2%;
- безвозмездные поступления – 69,5%.



Налоговые и неналоговые доходы поступили в сумме 211 498,3 тыс.руб. из них 92,8 % составляют налоговые доходы и 7,2 % - неналоговые доходы.

Исполнение уточненного плана на январь - декабрь 2019г по налоговым и неналоговым доходам консолидированного бюджета – 100,8 %.

Исполнение прогноза Министерства финансов Нижегородской области на 2019 год по налоговым и неналоговым доходам консолидированного бюджета составило 109,0%.

В доходной части бюджета за 2019 года налоговые поступления составили 196 360,3 тыс. рублей или 100,2 % от уточненного плана 2019 года.

Источниками поступления налоговых доходов являются:

- НДФЛ- 73,6%;
- Земельный налог – 7,1 %;
- Акцизы на нефтепродукты – 5,4%;
- Налоги на совокупный доход – 2,7%;
- Налог на имущество физических лиц – 2,7%;
- Госпошлина – 1,3%.

**Основной бюджетобразующий доходный источник – налог на доходы физических лиц, его доля в налоговых доходах, полученных за 2019 год, составляет 73,6%.**



Выше запланированных на 2019 год показателей поступили следующие доходные источники:

-ЕСХН исполнен на 185,4%. Причиной перевыполнения является разовый платеж по результатам налоговой проверки от ООО «Нива» в сумме 123,0 тыс.руб.

- налог на имущество физических лиц плановые назначения исполнены 104,0%. – оплата данного налога физическим лицом за имущество, выкупленного у юридического лица в собственность.

-земельный налог исполнен на 101,4%. Причина перевыполнения от плановых назначений является оплаты недоимки физическими лицами, сложившейся на 01.01.2019г.

Неналоговых доходов поступило 15 138,0 тыс.рублей.

-аренда нежилого фонда – процент исполнения от плана составил 166,0%.

Причиной перевыполнения является заключение новых договоров аренды,оплата задолженности, сложившейся :

на 01.01.2019 года от Кулымановой А.В. в сумме 79,9 тыс.рублей,  
на 01.02.2019 года (задолженность за 2018 год, выявленная в ходе проверки) от ИП Зыков А.Е. в сумме 355,0 тыс.рублей.

- прочие поступления от имущества исполнены на 120,%. Причина перевыполнения - погашение задолженности, сложившаяся на 01.01.2019г. по договорам на установку и эксплуатацию рекламных конструкций.

- доходы от продажи имущества. Процент исполнения от плановых назначений – св.200%. причиной является –реализация имущества по стоимости выше запланированной ранее.

- доходы от продажи земли исполнены на 203,8% от плана. Причиной перевыполнения является заключение дополнительных договоров купли – продажи.

## Доходы консолидированного бюджета

(тыс.руб.)

	Первоначальный план на 2019 год	Уточненный план на 2019 год	Исполнено за 2019 год	% к первоначальному плану	% к уточненному плану
<b>Налоговые и неналоговые доходы</b>	<b>194 002,9</b>	<b>209 737,4</b>	<b>211 498,3</b>	<b>109,0%</b>	<b>104,8%</b>
Налоговые доходы :	184 065,9	196 056,9	196 360,3	106,7%	100,2%
НДФЛ	148 690,8	157 245,3	155 605,3	104,7%	99,0%
Налоги на совокупный доход	4 033,5	4 939,9	5 790,2	155,0%	117,2%
Налоги на имущество	17 635,3	20 165,4	20 589,6	116,7%	102,1%
Прочие налоговые доходы	13 706,3	13 706,3	14 375,2	104,9%	104,9%
Неналоговые доходы:	9 937,0	13 680,5	15 138,0	152,3%	110,7%
<b>Безвозмездные поступления, с учетом возврата субсидий, субвенции прошлых лет</b>	<b>336 296,7</b>	<b>493 854,2</b>	<b>481 745,0</b>	<b>143,2%</b>	<b>97,5%</b>
<b>Безвозмездные поступления от других бюджетов бюджетной системы РФ</b>	<b>336 296,7</b>	<b>494 130,3</b>	<b>482 149,5</b>	<b>143,4%</b>	<b>97,6%</b>
Дотации	131 709,2	131 709,2	131 709,2	100,0%	100,0%
Субсидии	3 410,0	107 632,5	95 662,4	св.200%	88,9%
Субвенции	201 177,5	213 382,1	213 382,0	106,1%	100,0%
Иные межбюджетные трансферты		41 406,5	41 395,9		100,0%
<b>Прочие безвозмездные поступления по ПМИ</b>		<b>1 193,2</b>	<b>1 064,8</b>		<b>89,2%</b>
<b>Возврат остатков субсидий, субвенции прошлых лет</b>		<b>- 1 469,3</b>	<b>-1 469,3</b>		<b>100,0%</b>
<b>ВСЕГО ДОХОДОВ</b>	<b>530 299,6</b>	<b>703 591,6</b>	<b>693 243,3</b>	<b>130,7%</b>	<b>98,5%</b>

## Расходы консолидированного бюджета Сосновского муниципального района Нижегородской области

В 2019 году началось финансирование национальных проектов на территории района. С использованием средств районного бюджета финансировано четыре национальных проекта «Культура», «Образование», «Жилье и городская среда», «Экология».

Для финансирования объектов в рамках национальных проектов стоимостью свыше 25,0 млн.рублей были разработаны:

- Порядок казначейского сопровождения муниципальных контрактов;
- Порядок открытия, ведения лицевых счетов и осуществления операций по зачислению, списанию средств юридических лиц, не являющимися участниками бюджетного процесса;
- Порядок санкционирования операций при казначейском сопровождении муниципальных контрактов.

На основании указанных выше Порядков был открыт лицевой счет исполнителю муниципального контракта, организован электронный документооборот между исполнителем и финансовым управлением, осуществлен контроль за целевым расходованием бюджетных средств.

По расходам консолидированный бюджет Сосновского муниципального района в 2019 году исполнен в размере 701,7 млн.рублей, что составляет 97,8% от уточненного годового плана.

По сравнению с 2018 годом кассовые расходы бюджета увеличились на 121,1 млн.рублей, или на 20,9%. К основным причинам увеличения расходной части бюджета можно отнести реализацию национального проекта «Экология», а именно строительство очистных сооружений в р.п.Сосновское. Дополнительно в 2019 году на эти цели израсходовано 47,4 млн.рублей.

Расходная часть бюджета направлена на решение задач в социальной сфере. Расходы на социальную сферу в консолидированном бюджете района произведены в размере 428,6 млн.рублей, что составляет 61,1% в общей структуре расходов.

В структуре расходной части бюджета на протяжении ряда лет наибольший удельный вес занимает отрасль образование – 318 887,3 тыс.рублей по кассовым расходам, т.е 45,4% от общих расходов бюджета в 2019 году, в 2018 году отрасль образование составляла 51,2 % от общих расходов бюджета. Второе место в структуре расходной части бюджета составляет раздел «Общегосударственные расходы» с суммой 100432,9 тыс.рублей и 14,3% в структуре расходов. Далее идут расходы по разделу «Культура» с расходами 81 910,6 тыс.рублей или 11,7% и «Жилищно-коммунальное хозяйство» с суммой 66 872,3 тыс.рублей или 9,5% в структуре расходов.

Консолидированный бюджет Сосновского района за 2019 год исполнен с дефицитом 8 485,7 тыс.рублей при плановом значении дефицита 13215,7 тыс.рублей, или на 62,5%.

## Общая характеристика исполнения районного бюджета за 2019 год

Решением Земского собрания Сосновского муниципального района от 20.12.2018 №97 –р «О районном бюджете на 2019 год и плановый период на 2020 и 2021 годов» утверждены основные характеристики бюджета на 2019 год:

- общий объем доходов в сумме 487 789,5 тыс.руб.;
- общий объем расходов в сумме 489 281,5 тыс.руб.;
- дефицит в сумме 1 492,0 тыс.руб.;

За период январь – декабрь в решение о бюджете были внесены изменения, с учетом внесенных изменений основные характеристики бюджета утверждены в следующих объемах:

- доходы в сумме 659 779,7 тыс.руб.;
- расходы в сумме 663 791,4 тыс.руб.;
- дефицит в сумме 4 011,7 тыс.руб.

## Районный бюджет Сосновского муниципального района Нижегородской области

### основные характеристики

тыс. руб.

Наименование показателя	2019 год (план)	2019 год (уточненный план)	2019 год (факт)
<b>Доходы</b>	<b>487 789,7</b>	<b>655 251,9</b>	<b>643 046,5</b>
в том числе:			
налоговые и неналоговые доходы	150 953,0	160 433,7	160 696,3
доля в доходах, %	30,9	24,5	25,0
объем безвозмездных поступлений	336 836,7	494 818,2	482 350,2
доля в доходах, %	69,1	75,5	75,0
<b>Расходы</b>	<b>489 281,5</b>	<b>659 263,6</b>	<b>645 373,3</b>
<b>Дефицит (-)/ Профицит (+)</b>	<b>-1 492,0</b>	<b>-4 011,7</b>	<b>-2 326,8</b>
<b>верхний предел муниципального внутреннего долга</b>	<b>12 492,0</b>	<b>11 900,0</b>	<b>11 900,0</b>
доля муниципального долга от общего объема доходов без учета утвержденного объема безвозмездных поступлений и поступлений налоговых доходов по дополнительным нормативам отчислений, %	41,8	37,0	35,4

# Доходы районного бюджета

Районный бюджет за 2019 год исполнен по доходам с учетом возврата остатков субсидий, субвенций прошлых лет в сумме 643 046,5 тыс.руб., что составляет 131,8% к первоначальному плану года и 98,1% к уточненному плану.

Объем налоговых и неналоговых доходов районного бюджета составил 160 696,3 тыс.руб. или 100,2% к уточненному плану года и 106,5% к первоначальному плану Министерства финансов Нижегородской области на 2019год.

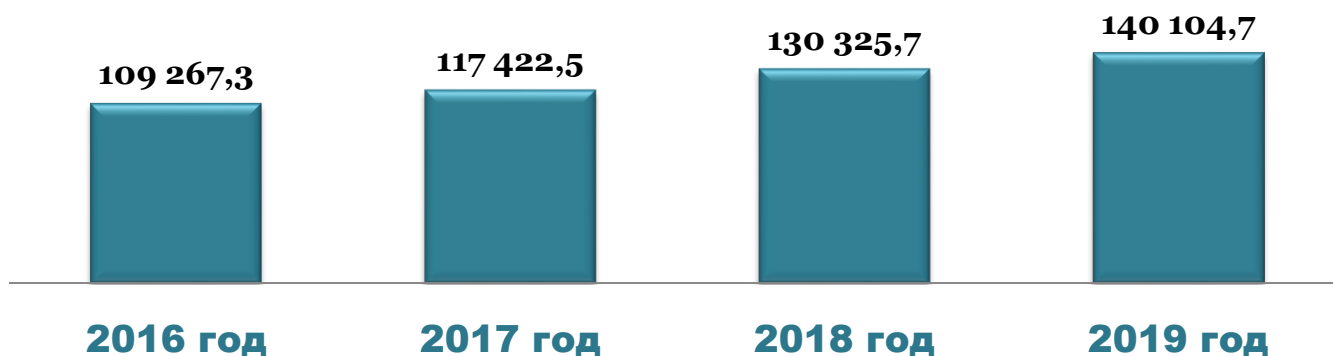
## структура доходов (тыс.руб.)



## Основной бюджетобразующий доходный источник – налог на доходы физических лиц

В структуре налоговых и неналоговых доходов районного бюджета НДФЛ составляет более 87,2%

Поступающая в районный бюджет доля налога составляет 90%



## Доходы районного бюджета.

(тыс.руб.)

	Уточненный план на 2019 год	Исполнено за 2019 год	% к уточненному плану 2019 года
<b>Налоговые и неналоговые доходы</b>	<b>160 433,7</b>	<b>160 696,3</b>	<b>100,2%</b>
Налоговые доходы, в том числе	149 927,1	148 691,6	99,2%
НДФЛ	141 778,9	140 104,7	98,8%
Налоги на совокупный доход	4 873,1	5 720,4	117,4%
Госпошлина	3 275,1	2 866,5	87,5%
Неналоговые доходы,	10 506,6	12 004,7	114,3%
<b>Безвозмездные поступления, с учетом возврата субсидий, субвенции прошлых лет</b>	<b>494 818,2</b>	<b>482 350,2</b>	<b>97,5%</b>
<b>Безвозмездные поступления от других бюджетов бюджетной системы РФ</b>	<b>496 287,5</b>	<b>483 819,5</b>	<b>97,5%</b>
Дотации	131 709,2	131 709,2	100,0%
Субсидии	107 632,5	95 662,4	88,9%
Субвенции	213 382,1	213 382,0	100,0%
Иные межбюджетные трансферты	43 563,7	43 065,9	98,9%
<b>Возврат остатков субсидий, субвенции прошлых лет</b>	<b>-1 469,3</b>	<b>-1 469,3</b>	<b>100,0%</b>
<b>ВСЕГО ДОХОДОВ</b>	<b>655 251,9</b>	<b>643 046,5</b>	<b>98,1%</b>

Ниже запланированных на 2019 год показателей (менее 95%) поступили следующие доходные источники:

- налог, взимаемый в связи с применением патентной системы налогообложения 83,7%. Причиной является снижение в 2019 году размера потенциально возможного к получению ИП годового дохода.

- государственная пошлина исполнен на 87,5% . Ниже плановых назначений поступила госпошлина за регистрацию права недвижимое имущество и сделок с ним, причиной стало снижение количества обращений граждан и юридических лиц.

- плата за негативное воздействие на окружающую среду. Плановые назначения исполнены на 60,6%. Причина неисполнения – снижение количества плательщиков в связи с изменением законодательства.

- штрафные санкции. Процент исполнения составил 73,5 %.

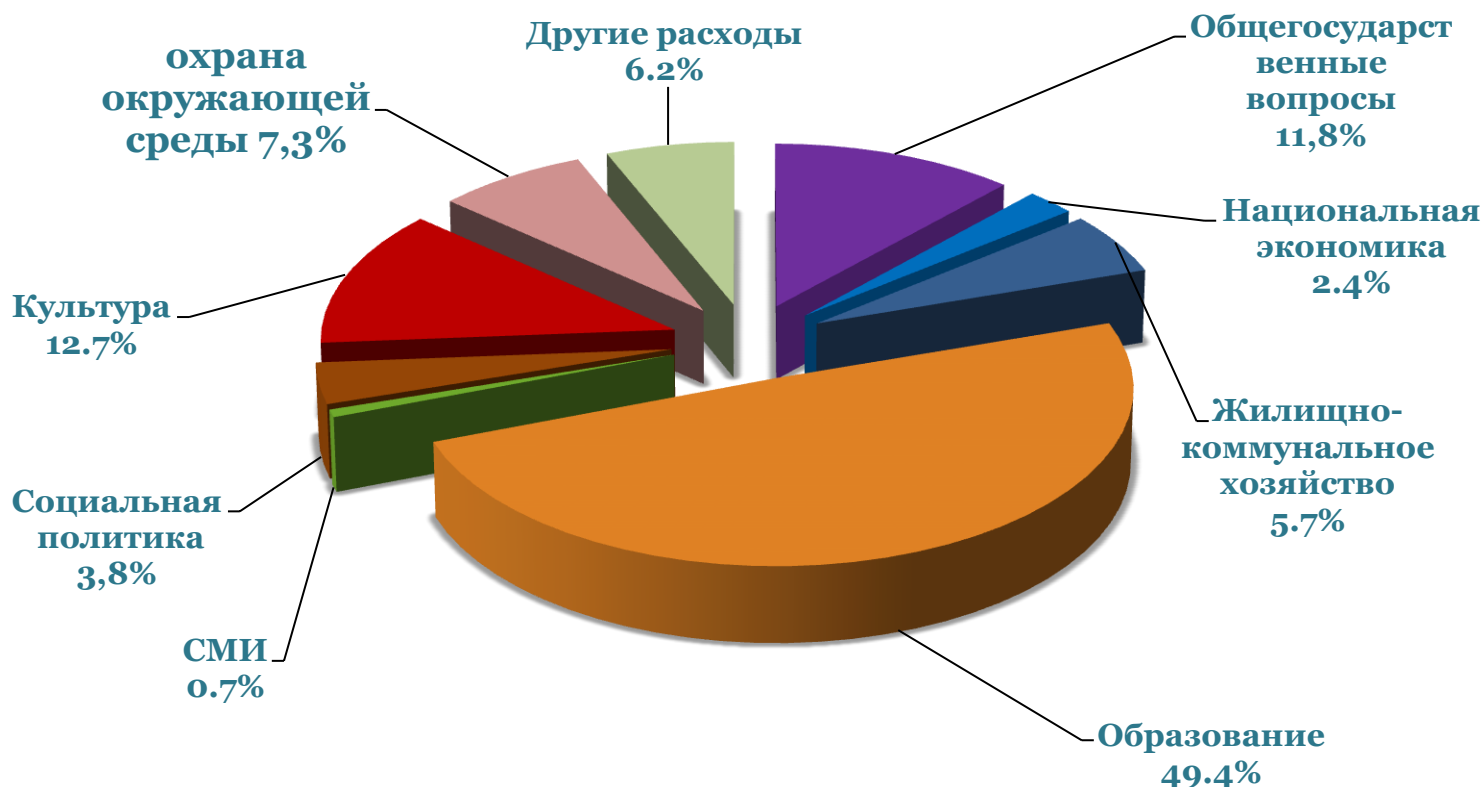
Причиной неисполнения является снижение количества налагаемых штрафов.



# Расходы районного бюджета

За 2019 год бюджет Сосновского муниципального района по расходам исполнен в размере 645,4 млн.рублей, что составляет 97,9 % к годовому плану.

## Структура расходов



В структуре расходной части бюджета наибольший удельный вес продолжает занимать отрасль образование – 318,9 млн.рублей по кассовым расходам, т.е. 49,4 % от общих расходов бюджета.

На втором месте находится отрасль культура – 81,9 млн.рублей, или 12,7 % от общих расходов.

Наибольший удельный вес в структуре расходов районного бюджета занимают расходы на выплату заработной платы с начислениями на нее и оплату коммунальных услуг. Так расходы на заработную плату и начисления составили в 2019 году 353,8 млн.рублей, или 54,8 % от общих расходов.

Бюджет Сосновского муниципального района за 2019 год исполнен с дефицитом в размере 2 326,8 тыс.рублей.

## Сведения о расходах районного бюджета в разрезе разделов и подразделов расходной части бюджета

Рз, Прз	Наименование	Первоначальный план на 2019 год, тыс.руб.	Уточненный план на 2019 год, тыс.руб.	Исполнено за 2019 год, тыс.руб.	% исполнения к первоначальному плану	% исполнения к уточненному плану
0102	Функционирование высшего должностного лица субъекта Российской Федерации и муниципального образования	751,9	751,9	751,9	100,0	100,0
0103	Функционирование законодательных (представительных) органов государственной власти и представительных органов муниципальных образований	2 596,7	2 700,0	2 698,9	103,9	100,0
0104	Функционирование Правительства Российской Федерации, высших исполнительных органов государственной власти субъектов Российской Федерации, местных администраций	22 092,6	24 560,9	24 546,0	111,1	99,9
0105	Судебная система	12,2	12,2	0,0	0,0	0,0
0106	Обеспечение деятельности финансовых, налоговых и таможенных органов и органов финансового (финансово-бюджетного) надзора	10 492,7	12 868,1	12 868,1	122,6	100,0
0107	Обеспечение проведения выборов и референдумов	540,0	540,0	540,0	100,0	100,0
0111	Резервные фонды	250,0	1,9	0,0	0,0	0,0
0113	Другие общегосударственные вопросы	31 758,6	34 776,6	34 474,3	108,6	99,1
<b>Итого по разделу 0100 "Общегосударственные вопросы"</b>		<b>68 494,7</b>	<b>76 211,6</b>	<b>75 879,2</b>	<b>110,8</b>	<b>99,6</b>
0203	Мобилизационная и вневойсковая подготовка	1 166,6	1 166,6	1 166,6	100,0	100,0
<b>Итого по разделу 0200 "Национальная оборона"</b>		<b>1 166,6</b>	<b>1 166,6</b>	<b>1 166,6</b>	<b>100,0</b>	<b>100,0</b>

0309	Защита населения и территории от последствий чрезвычайных ситуаций природного и техногенного характера, гражданская оборона	4 127,0	3 463,0	3 417,2	82,8	98,7
<b>Итого по разделу 0300 "Национальная безопасность и правоохранительная деятельность"</b>		<b>4 127,0</b>	<b>3 463,0</b>	<b>3 417,2</b>	<b>82,8</b>	<b>98,7</b>
0401	Общеэкономические вопросы	371,0	352,4	351,9	94,9	99,9
0402	Топливо-экономический комплекс	1 518,0	1 288,8	1 256,0	82,7	97,5
0405	Сельское хозяйство и рыболовство	11 008,2	6 195,5	6 195,3	56,3	100,0
0410	Связь и информатика	483,8	5 042,6	4 884,0	1009,5	96,9
0412	Другие вопросы в области национальной экономики	600,0	2 674,1	2 648,2	441,4	99,0
<b>Итого по разделу 0400 "Национальная экономика"</b>		<b>13 981,0</b>	<b>15 553,4</b>	<b>15 335,4</b>	<b>109,7</b>	<b>98,6</b>
0501	Жилищное хозяйство	98,0	1 373,3	1 373,2	1401,2	100,0
0502	Коммунальное хозяйство	625,0	27 657,3	26 889,4	4302,3	97,2
0503	Благоустройство	0,0	8 658,5	8 642,8	-	99,8
0505	Другие вопросы в области жилищно-коммунального хозяйства	0,0	2,0	2,0	-	100,0
<b>Итого по разделу 0500 "Жилищно-коммунального хозяйства"</b>		<b>723,0</b>	<b>37 691,1</b>	<b>36 907,4</b>	<b>5104,8</b>	<b>97,9</b>
0602	Сбор, удаление отходов и очистка сточных вод	0,0	58 812,6	47 394,3	-	80,6
<b>Итого по разделу 0600 "Охрана окружающей среды"</b>		<b>0,0</b>	<b>58 812,6</b>	<b>47 394,3</b>	<b>-</b>	<b>80,6</b>
0701	Дошкольное образование	80 787,7	88 378,8	88 378,8	109,4	100,0
0702	Общее образование	124 958,0	161 174,3	160 892,3	128,8	99,8
0703	Дополнительное образование детей	29 422,0	29 225,7	29 225,7	99,3	100,0
0707	Молодежная политика и оздоровление детей	2 711,8	2 691,0	2 690,8	99,2	100,0
0709	Другие вопросы в области образования	40 328,1	37 751,0	37 699,7	93,5	99,9
<b>Итого по разделу 0700 "Образование"</b>		<b>278 207,6</b>	<b>319 220,8</b>	<b>318 887,3</b>	<b>114,6</b>	<b>99,9</b>
0801	Культура	58 302,1	66 071,6	66 070,7	113,3	100,0
0804	Другие вопросы в области культуры, кинематографии	14 586,4	15 840,0	15 839,9	108,6	100,0
<b>Итого по разделу 0800 "Культура и кинематография"</b>		<b>72 888,5</b>	<b>81 911,6</b>	<b>81 910,6</b>	<b>112,4</b>	<b>100,0</b>
1001	Пенсионное обеспечение	2 400,0	4 565,3	4 565,3	190,2	100,0

1003	Социальное обеспечение населения	5 742,7	8 458,3	8 433,3	146,9	99,7
1004	Охрана семьи и детства	6 912,6	11 612,3	11 611,6	168,0	100,0
<b>Итого по разделу 1000 "Социальная политика"</b>		<b>15 055,3</b>	<b>24 635,9</b>	<b>24 610,2</b>	<b>163,5</b>	<b>99,9</b>
1105	Другие вопросы в области физической культуры и спорта	421,4	541,4	541,0	128,4	99,9
<b>Итого по разделу 1100 "Физическая культура и спорт"</b>		<b>421,4</b>	<b>541,4</b>	<b>541,0</b>	<b>128,4</b>	<b>99,9</b>
1202	Периодическая печать и издательства	2 797,7	4 551,3	4 551,3	162,7	100,0
<b>Итого по разделу 1200 "Средства массовой информации"</b>		<b>2 797,7</b>	<b>4 551,3</b>	<b>4 551,3</b>	<b>162,7</b>	<b>100,0</b>
1301	Обслуживание государственного внутреннего и муниципального долга	145,0	10,0	9,6	6,6	96,0
<b>Итого по разделу 1300 "Обслуживание государственного и муниципального долга"</b>		<b>145,0</b>	<b>10,0</b>	<b>9,6</b>	<b>6,6</b>	<b>96,0</b>
1401	Дотации на выравнивание бюджетной обеспеченности субъектов Российской Федерации и муниципальных образований	29 933,5	29 933,5	29 933,5	100,0	100,0
1403	Прочие межбюджетные трансферты общего характера	1 340,2	5 560,8	4 829,7	360,4	86,9
<b>Итого по разделу 1400 "Межбюджетные трансферты"</b>		<b>31 273,7</b>	<b>35 494,3</b>	<b>34 763,2</b>	<b>111,2</b>	<b>97,9</b>
<b>Всего расходов</b>		<b>489 281,5</b>	<b>659 263,6</b>	<b>645 373,3</b>	<b>131,9</b>	<b>97,9</b>



## Программная структура расходов

**Всего расходы – 645,4 млн. рублей**

**19 муниципальных программ  
600,7 млн. рублей  
(93,1% всех расходов)**

**Непрограммные расходы  
44,7 млн. рублей  
(6,9% всех расходов)**



**«Развитие образования» – 306,7 млн. рублей**

**«Развитие культуры» – 91,8 млн. рублей**

**«Управление муниципальными финансами» – 50,4 млн. рублей**

**«Охрана окружающей среды» - 47,4 млн. рублей**

**«Профессиональное развитие муниципальной службы» - 39,9 млн. рублей**



## Информация о расходах районного бюджета на реализацию муниципальных программ за 2019 год

Наименование программы	План первоначальный на 2019 год, тыс.руб.	План уточненный на 2019 год, тыс.руб.	Исполнено на 01.01.2020 год, тыс.руб.	% исполнения к первоначальному плану	% исполнения к уточненному плану
Всего расходов	489 281,5	659 263,6	645 373,3	131,90	97,89
Муниципальная программа "Развитие образования в Сосновском муниципальном районе Нижегородской области"	268 139,4	306 976,0	306 652,7	114,36	99,89
Муниципальная программа "Социальная поддержка граждан Сосновского муниципального района Нижегородской области"	0,0	458,0	457,4	-	99,87
Муниципальная программа «Развитие жилищного строительства и государственная поддержка граждан по обеспечению жильем на территории Сосновского муниципального района Нижегородской области»	1 571,0	4 878,7	4 874,2	310,26	99,91
Муниципальная программа "Обеспечение населения Сосновского муниципального района Нижегородской области качественными услугами в сфере жилищно-коммунального хозяйства"	625,0	28 955,9	28 188,0	4510,1	97,35
Муниципальная программа "Содействие занятости населения Сосновского муниципального района Нижегородской области"	371,0	352,4	351,9	94,85	99,86
Муниципальная программа "Охрана окружающей среды Сосновского муниципального района Нижегородской области"	0,0	58 812,6	47 394,3	-	80,59
Муниципальная программа "Развитие культуры Сосновского муниципального района Нижегородской области"	82 595,5	91 789,0	91 788,0	111,13	100,00
Муниципальная программа "Информационное общество Сосновского муниципального района Нижегородской области"	7 939,3	9 310,9	9 144,0	115,17	98,21
Муниципальная программа "Развитие физической культуры, спорта и молодежной политики Сосновского муниципального района Нижегородской области"	782,6	902,6	902,2	115,28	99,96

Муниципальная программа "Развитие агропромышленного комплекса Сосновского муниципального района Нижегородской области"	2 806,2	2 806,2	2 806,2	100,00	100,00
Муниципальная программа "Управление муниципальным имуществом Сосновского муниципального района Нижегородской области"	5 905,2	5 725,2	5 724,1	96,93	99,98
Муниципальная программа "Управление муниципальными финансами и муниципальным долгом Сосновского муниципального района Нижегородской области"	48 553,0	50 616,5	50 432,7	103,87	99,64
Муниципальная программа "Развитие предпринимательства и туризма Сосновского муниципального района Нижегородской области"	600,0	2 674,1	2 648,1	441,35	99,03
Муниципальная программа "Защита населения и территорий от чрезвычайных ситуаций, обеспечение пожарной безопасности и безопасности людей на водных объектах Сосновского муниципального района Нижегородской области"	4 127,0	8 142,0	8 096,2	196,18	99,44
Муниципальная программа "Энергоэффективность и развитие Сосновского муниципального района Нижегородской области"	1 518,0	1 288,8	1 256,0	82,74	97,45
Муниципальная программа "Профессиональное развитие муниципальной службы Сосновского муниципального района Нижегородской области"	33 949,7	40 103,1	39 978,9	117,76	99,69
Муниципальная программа "Развитие безопасности дорожного движения Сосновского муниципального района Нижегородской области"	0,0	20,0	20,0	-	100,00
Муниципальная программа "Комплексные меры противодействия злоупотреблению наркотиками и их незаконному обороту в Сосновском муниципальном районе Нижегородской области"	0,0	15,0	15,0	-	100,00
Муниципальная программа "Профилактика безнадзорности и правонарушений несовершеннолетних Сосновского муниципального района Нижегородской области"	0,0	20,0	20,0	-	100,00
Непрограммные расходы	29 798,6	45 416,6	44 623,4	149,75	98,25

**Сведения о достигнутых значениях целевых индикаторов  
муниципальных программ**

Наименование индикатора	Плановое значение индикатора	Фактическое значение индикатора	Степень достижения планового значения индикатора (Ипп)
<b>Муниципальная программа "Развитие образования в Сосновском муниципальном районе Нижегородской области"</b>			
1. Доступность дошкольного общего образования (отношение численности детей 3-7 лет, которым предоставлена возможность получить услуги дошкольного общего образования, к общей численности детей в возрасте 3-7 лет)	74,3	74,3	1
2. Охват программами начального, основного, среднего общего образования в общеобразовательных организациях Сосновского муниципального района (отношение численности детей 6-18 лет, получающих услуги начального, основного, среднего образования, к общей численности детей в возрасте 6-18 лет)	66,5	66,5	1
3. Отношение среднего балла единого государственного экзамена (в расчете на 2 обязательных предмета) в 2 общеобразовательных организациях с лучшими результатами единого государственного экзамена к среднему баллу единого государственного экзамена (в расчете на 2 обязательных предмета) в 2 общеобразовательных организациях с худшими результатами единого государственного экзамена	1,39	1,39	1
4. Удельный вес численности обучающихся по программам общего образования, участвующих в олимпиадах и конкурсах различного уровня, в общей численности обучающихся по программам общего образования	46,4	46,4	1
5. Доля детей-инвалидов в возрасте от 6 до 18 лет, охваченных программами начального, основного, среднего общего образования, от общей численности детей-инвалидов данного возраста	100,0	100,0	1
6. Доля детей-инвалидов в возрасте от 1,5 до 7 лет, охваченных дошкольным образованием, от общей численности детей-инвалидов данного возраста	83,3	83,3	1
<b>Муниципальная программа "Социальная поддержка граждан Сосновского муниципального района Нижегородской области"</b>			
1. Показатель морального стимулирования рождаемости	102	102	1
2. Количество многодетных семей	79	79	1
3. Количество семей с детьми-инвалидами	47	47	1
<b>Муниципальная программа «Развитие жилищного строительства и государственная поддержка граждан по обеспечению жильем на территории Сосновского муниципального района Нижегородской области»</b>			
1. Количество молодых семей, подавших заявки на получение государственной поддержки с	57	57	1

нарастающим итогом.			
2.Количество молодых семей, получивших государственную поддержку в решении жилищных проблем.	6	6	1
3. Обеспеченность социальными выплатами молодых семей	10,5	10,5	1
<b>Муниципальная программа "Обеспечение населения Сосновского муниципального района Нижегородской области качественными услугами в сфере жилищно-коммунального хозяйства"</b>			
1. Количество аварий и чрезвычайных ситуаций при производстве, транспортировке и распределении питьевой воды.	0	0	1
2. Количество аварий и чрезвычайных ситуаций при производстве, транспортировке и распределении тепловой энергии, теплоносителя.	0	0	1
3. Количество аварий на объектах газоснабжения.	0	0	1
4. Количество граждан, проживающих в МКД улучшавших жилищные условия.	89	89	1
5. Количество газифицированных домов.	40	40	1
6. Количество обустроенных и оснащенных контейнерных площадок.	27	27	1
7. Количество приобретенных контейнеров ТКО.	96	96	1
8. Количество проведенных экспертиз сметных расчетов.	10	10	1
9. Количество МУП, получивших возмещение недополученных доходов за коммунальные услуги.	2	2	1
<b>Муниципальная программа "Содействие занятости населения Сосновского муниципального района Нижегородской области"</b>			
1.Создано дополнительно временных рабочих мест	11	11	1
2.Создано дополнительно временных рабочих мест несовершеннолетних граждан в возрасте от 14 до 18 лет	75	75	1
3.Материальная поддержка на 1 безработного	4313,95	4313,95	1
<b>Муниципальная программа "Охрана окружающей среды Сосновского муниципального района Нижегородской области"</b>			
1. Количество реконструированных канализационных очистных сооружений	0	0	1
2. Количество разработанных ПСД	0	0	1
<b>Муниципальная программа "Развитие культуры Сосновского муниципального района Нижегородской области"</b>			
1.Увеличение количества проведенных МБУК ЦРТ СМР мероприятий (в процентах к предыдущему году) в рамках оказания муниципальной услуги «Услуга по организации фестивалей и иных культурно-досуговых мероприятий различной направленности»	0	17,2	Более 10
2. Увеличение количества участников мероприятий, проводимых МБУК ЦРТ СМР, (в процентах к предыдущему году) в рамках оказания муниципальной услуги «Услуга по организации фестивалей и иных культурно-досуговых мероприятий различной направленности»	0,2	40,1	Более 10
<b>Муниципальная программа "Информационное общество Сосновского муниципального района Нижегородской области"</b>			

1. Развитие многофункционального центра предоставления государственных и муниципальных услуг (увеличение количества заявителей)	14000	15647	1,12
2. Удовлетворенность граждан качеством предоставления услуг МФЦ	75	96	1,3
3. Соблюдение времени максимального ожидания в очереди на уровне 12 минут	80	98	1,2
<b>Муниципальная программа "Развитие физической культуры, спорта и молодежной политики Сосновского муниципального района Нижегородской области"</b>			
1. Число работающей молодежи вовлеченная в культурную жизнь района	1362	1360	0,99
2. Число творческих коллективов среди молодежи	71	70	0,98
<b>Муниципальная программа "Развитие агропромышленного комплекса Сосновского муниципального района Нижегородской области"</b>			
1. Среднемесячная номинальная заработная плата в сельском хозяйстве ( по сельскохозяйственным организациям)	14200	13407	0,94
2. Удельный вес прибыльных сельскохозяйственных организаций	0	0	1
3. Стоимость валовой сельскохозяйственной продукции во всех категориях хозяйств	456000	433670	0,95
<b>Муниципальная программа "Управление муниципальным имуществом Сосновского муниципального района Нижегородской области"</b>			
1 Площадь земельных участков, на которые зарегистрировано право муниципальной собственности района.	7874	7874	1
2 Площадь муниципальных земельных участков, представленных на торгах.	5722	5722	1
3 Объем неналоговых доходов в бюджет района от управления муниципальным имуществом и земельными ресурсами	5565,4	7904,5	1,4
4 Доля зарегистрированных объектов недвижимого имущества от общего количества объектов недвижимого имущества (за исключением муниципального жилищного фонда), учтенных в реестре муниципального имущества.	49	49	1
<b>Муниципальная программа "Управление муниципальными финансами и муниципальным долгом Сосновского муниципального района Нижегородской области"</b>			
1. Доля расходов на очередной финансовый год, увязанных с реестром расходных обязательств Сосновского муниципального района Нижегородской области, в общем объеме расходов районного бюджета	100	100	1
2. Уровень дефицита районного бюджета по отношению к доходам районного бюджета без учета безвозмездных поступлений из бюджетов других уровней и поступлений налоговых доходов по дополнительным нормативам (без учета бюджетных кредитов из областного бюджета)	Не более 10	2,7	3,7
3. Прирост налоговых и неналоговых доходов консолидированного бюджета Сосновского муниципального района Нижегородской области	Не менее 5,0	5,5	1,1

ежегодно на 6%			
4. Доля расходов на обслуживание муниципального долга в общем объеме расходов районного бюджета без учета субвенций из областного бюджета	Не более 15	0,01	Более 10
5. Превышение кассовых выплат над показателями сводной бюджетной росписи районного бюджета	0	0	1
6. Количество нарушений сроков предоставления отчетов об исполнении районного и консолидированного бюджета Сосновского муниципального района Нижегородской области	0	0	1
7. Отношение количества проведенных контрольных мероприятий к количеству контрольных мероприятий, предусмотренных планами контрольной деятельности на соответствующий финансовый год	100	100	1
<b>Муниципальная программа "Развитие предпринимательства и туризма Сосновского муниципального района Нижегородской области"</b>			
1. Количество субъектов малого и среднего предпринимательства	360	337	0,93
2. Среднесписочная численность работников (без внешних совместителей) субъектов малого и среднего предпринимательства	1800	1400	0,78
3. Объем отгруженных товаров собственного производства. Выполнено работ (оказано услуг) собственными силами субъектов малого и среднего предпринимательства	936	1163	1,2
4. Среднемесячная заработная плата на малых предприятиях	14430,1	15855,2	1,1
5. Формирование перечня муниципального имущества, свободного от прав третьих лиц, предусмотренной ч.4 ст. 18 № 209-ФЗ от 24.07.07 г.	1	1	1
<b>Муниципальная программа "Защита населения и территорий от чрезвычайных ситуаций, обеспечение пожарной безопасности и безопасности людей на водных объектах Сосновского муниципального района Нижегородской области"</b>			
1. Количество ЧС, пожаров и происшествий на воде	21	44	0,5
2. Количество человек, спасенных при ЧС, пожарах и происшествий на воде	2	2	1
<b>Муниципальная программа "Энергоэффективность и развитие Сосновского муниципального района Нижегородской области"</b>			
1. Объем потребления электрической энергии в МКД, расчеты за которую осуществляются с использованием приборов	3193,0	2997,165	1,07
2. Объем потребления тепловой энергии в МКД, расчеты за которую осуществляются с использованием приборов учета	2,694	2,997	0,9
3. Объем потребления холодной воды в МКД, расчеты за которую осуществляются с использованием приборов учета	108,64	81,681	1,3
4. Объем потребления топлива на выработку ТЭ котельными	3,775	3,278	0,9
5. Количество аварий на объектах газоснабжения,	0	0	1

находящихся в муниципальной собственности			
<b>Муниципальная программа "Профессиональное развитие муниципальной службы Сосновского муниципального района Нижегородской области"</b>			
1. Доля муниципальных служащих, прошедших обучение от общего числа муниципальных служащих	30,3	77,6	2,7
<b>Муниципальная программа "Развитие безопасности дорожного движения Сосновского муниципального района Нижегородской области"</b>			
1. Количество ДТП на маршрутах пассажирских перевозок	15	16	0,93
2. Количество ДТП с пострадавшими детьми	5	5	1
<b>Муниципальная программа "Комплексные меры противодействия злоупотреблению наркотиками и их незаконному обороту в Сосновском муниципальном районе Нижегородской области"</b>			
1. Доля раскрытых преступлений в сфере незаконного оборота НС и ПВ к общему количеству зарегистрированных преступлений	100	100	1
2. Удельный вес несовершеннолетних, получивших услугу отдыха и оздоровления, от общего количества несовершеннолетних, состоящих на профилактических учетах ПДН ОП	100	100	1
3. Охват населения области занятиями физической культурой и спортом к общему количеству населения в возрасте от 5 до 39 лет	3,5	3,5	1
4. Доля своевременно выявленных и поставленных на учет потребителей НС и ПВ от общего количества поставленных на учет потребителей НС и ПВ	4	1	4
5. Доля больных наркоманией, прошедших лечение и реабилитацию, длительность ремиссии у которых составляет более 2 лет, по отношению к общему числу больных наркоманией, прошедших лечение и реабилитацию	5	1	5
<b>Муниципальная программа "Профилактика безнадзорности и правонарушений несовершеннолетних Сосновского муниципального района Нижегородской области"</b>			
1. Удельный вес н/летних, получивших услугу отдыха, оздоровления и занятости, от общего количества н/летних, состоящих на профилактическом учете в ПДН (по обслуживанию Сосновского района) МО МВД России «Павловский»	100	100	1
2. Удельный вес от общего количества раскрытых преступлений.	3,7	4,8	1,3
3. Удельный вес семей, находящихся в социально-опасном положении от общего количества семей, имеющих несовершеннолетних детей	1,1	1,1	1





## **Доходы бюджетов поселений.**

**За 2019 год в бюджеты поселений поступило 96 454,3 тыс.руб., составляет 100,7% к уточненному плану года.**

**Исполнение уточненного годового плана по поступлению налоговых и неналоговых доходов бюджетов поселений составило в сумме 50 802,0 тыс.руб. или 103,0 %.**

**Прогнозные показатели на 2019 год по налоговым и неналоговым доходам исполнены свыше 100 процентов в 8-ми поселениях. Прогноз министерства финансов на 2019 года не исполнен в Крутецком сельском поселении, процент исполнения составил 96,4%.**

**Неналоговые доходы в 2019 году зачислялись в три бюджета поселений из них в р.п.Сосновское в сумме 3122,2 в том числе:**

**арендная плата за землю и доходы от продажи земли по нормативу отчислений - 50 процентов. Наибольший удельный вес в неналоговых доходах занимает арендная плата за землю – 76,3%. По данному доходному источнику процент исполнения к первоначальному плану бюджета р.п.Сосновское составил 108,3%, к уточненному плану - 91,0%;**

**доходы от продажи земли исполнены в сумме 497,5 тыс.руб. или 157,7% к уточненному плану года;**

**прочие поступления от использования имущества – 231,9 тыс.руб. процент исполнения составил 101,1% к уточненному плану года.**

**доходы от компенсации затрат – 1,1 тыс.руб.**

**Также доходы от компенсации затрат поступили в Елизаровский с/с в сумме 9,2 тыс.руб. и Крутецкий с/с – 1,9 тыс.руб.**

**Безвозмездные поступления из бюджетов других уровней в бюджеты поселений составили 44 587,5 тыс.руб., в том числе дотации на выравнивание бюджетной обеспеченности 29 933,5тыс.руб.; субвенции на осуществление первичного воинского учета 1 166,6 тыс.руб.; иные межбюджетные трансферты 13 487,4 тыс.руб.**

**В 2019 году шесть поселений участвовали в программе поддержки местных инициатив, финансирование которой осуществлялось за счет областного бюджета и бюджета поселений, а также населения и спонсорской помощи. За 2019 год от населения и спонсоров получено 1 064,8 тыс.руб.**

## Основные показатели исполнения бюджетов поселений Сосновского муниципального района.

Наименование поселения	Доходы всего				
	Исполнено на 01.01.2019г	Уточненный план на 2019 год	Исполнено на 01.01.2020г	% к уточненному плану 2019г	Темп роста к 2018 году %
<b>ВСЕГО,</b>	90 600,7	95 831,3	96 454,3	100,7%	106,5%
в том числе:					
Виткуловский с/с	8 629,2	8 226,0	8 428,7	102,5%	101,2%
Давыдковский с/с	5 054,7	5 060,8	5 323,9	105,2%	105,3%
Елизаровский с/с	9 188,7	7 282,0	8 060,6	110,7%	87,7%
Крутецкий с/с	7 365,0	6 790,0	6 487,3	95,5%	88,1%
Панинский с/с	5 787,0	6 019,0	6 170,3	102,5%	106,6%
Рожковский с/с	8 463,0	9 974,8	9 696,3	97,2%	114,6%
Селитьбенский с/с	5 870,8	5 554,3	5 616,7	101,1%	95,7%
Яковский с/с	6 937,8	8 027,4	7 965,0	99,2%	114,8%
р.п.Сосновское	33 304,5	38 897,0	38 705,5	99,5%	116,2%
	<b>Налоговые и неналоговые доходы</b>				
<b>ВСЕГО,</b>	48 631,3	49 303,7	50 802,0	103,0%	104,5%
в том числе:					
Виткуловский с/с	3 398,8	3 215,4	3 664,8	114,0%	107,8%
Давыдковский с/с	1 516,9	1 824,3	2 087,3	114,4%	137,6%
Елизаровский с/с	3 276,6	2 735,2	3 513,8	128,5%	107,2%
Крутецкий с/с	3 536,1	3 991,1	3 694,8	92,6%	104,5%
Панинский с/с	1 523,3	1 474,3	1 625,6	110,3%	106,7%
Рожковский с/с	3 604,7	4 020,3	4 059,2	101,0%	112,6%
Селитьбенский с/с	2 039,4	1 922,2	1 984,6	103,2%	97,3%
Яковский с/с	2 625,2	2 940,3	2 877,9	97,9%	109,6%
р.п.Сосновское	27 110,3	27 180,6	27 294,0	100,4%	100,7%



**Объем выпадающих доходов за счет предоставления налоговых льгот, установленных законодательством Российской Федерации, законодательством Нижегородской области и решениями местных органов власти Сосновского муниципального района за 2019 год**

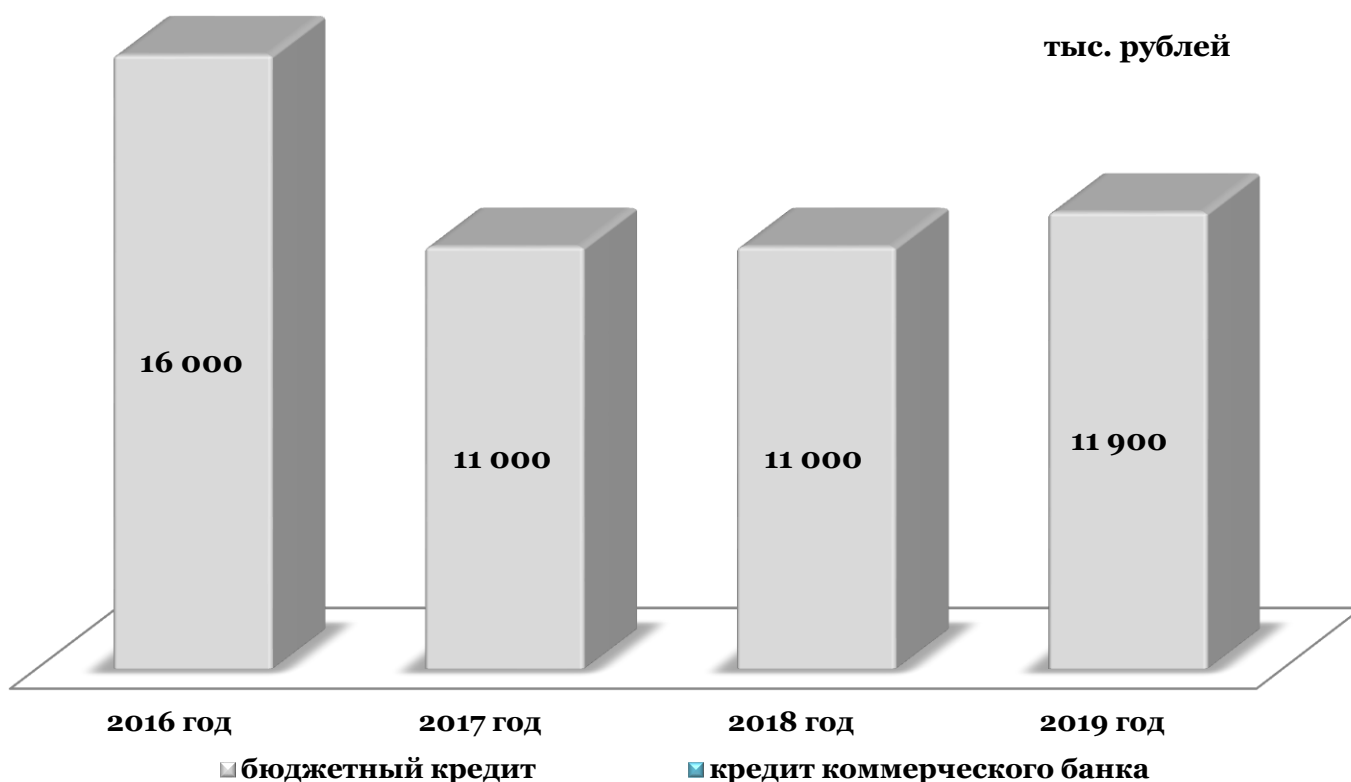
наименование показателя	сумма выпадающих доходов (тыс.рублей)
<b>земельный налог</b>	
Льготы, установленные ст. 395 Налогового кодекса РФ.	2 321,8
Льготы, установленные Решением р.п. Сосновское Сосновского муниципального района Нижегородской области №25 от 13.10.2005	6 041,8
Льготы, установленные Решением Виткуловского сельского Совета Сосновского района Нижегородской области №16-р от 05.07.2012	172,1
Льготы, установленные Решением Давыдковского сельского Совета Сосновского района Нижегородской области №14 от 05.07.2012	589,0
Льготы, установленные Решение Елизаровского сельского Совета Сосновского района Нижегородской области №15-р от 07.09.2012г.	307,1
Льготы, установленные Решением Крутецкого сельского Совета Сосновского района Нижегородской области №18 от 05.07.2012	237,1
Льготы, установленные Решением Панинского сельского Совета Сосновского района Нижегородской области №18-р от 06.09.2012	288,7
Льготы, установленные Решением Рожковского сельского Совета Сосновского района Нижегородской области №20 от 04.09.2012	510,3
Льготы, установленные Решением Селитьбенского сельского Совета Сосновского района Нижегородской области №12 от 05.07.2012	191,5
Льготы, установленные Решением Яковского сельского Совета Сосновского района Нижегородской области №9 от 12.05.2012	249,4
<b>ИТОГО</b>	<b>10 908,8</b>

## Муниципальный долг Сосновского муниципального района

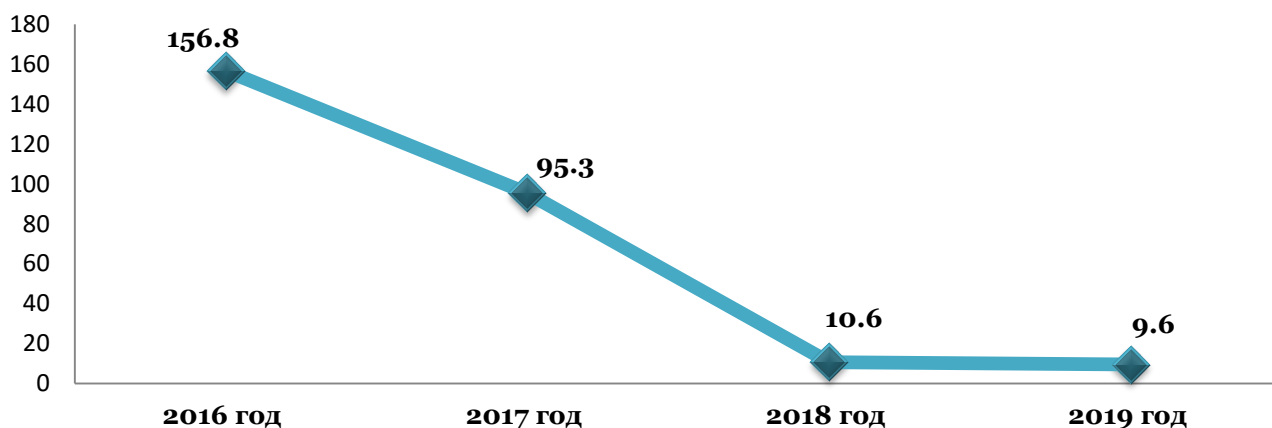
На начало 2019 года муниципальный долг составлял 11 000 тыс.руб. Вся сумма долга - бюджетные кредиты. В сентябре 2019 года был полностью погашен бюджетный кредит, выданный в 2016 году в сумме 6 000 тыс.рублей. В декабре 2019 года были привлечены два бюджетных кредита в сумме 6 900,0 тыс.руб. Остаток муниципального долга на 01.01.2020 г. составил 11 900,0 тыс.рублей.

Отношение объема муниципального долга к доходам без учета безвозмездных поступлений и поступлений налоговых доходов по дополнительным нормативам отчислений от НДФЛ за 2019 год составляет 35,4 %.

### Структура муниципального долга





### Расходы на обслуживание муниципального долга (тыс.руб.)



# Основные термины и понятия

- **Бюджет** - форма образования и расходования денежных средств, предназначенных для финансового обеспечения задач и функций государства и местного самоуправления.
- **Консолидированный бюджет** - свод бюджетов бюджетной системы Российской Федерации на соответствующей территории (за исключением бюджетов государственных внебюджетных фондов) без учета межбюджетных трансфертов между этими бюджетами.
- **Доходы бюджета** - поступающие в бюджет денежные средства, за исключением средств, являющихся в соответствии с настоящим Кодексом источниками финансирования дефицита бюджета;
- **Расходы бюджета** - выплачиваемые из бюджета денежные средства, за исключением средств, являющихся в соответствии с настоящим Кодексом источниками финансирования дефицита бюджета;
- **Дефицит бюджета** - превышение расходов бюджета над его доходами;
- **Профицит бюджета** - превышение доходов бюджета над его расходами;
- **Межбюджетные трансферты** – средства, предоставляемые одним бюджетом бюджетной системы Российской Федерации другому бюджету бюджетной системы Российской Федерации;
- **Муниципальный долг** - обязательства, возникающие из муниципальных заимствований, гарантий по обязательствам третьих лиц, другие обязательства в соответствии с видами долговых обязательств, установленными настоящим Кодексом, принятые на себя муниципальным образованием.
- **Муниципальная программа** – документ стратегического планирования, содержащий комплекс планируемых мероприятий, взаимоувязанных по задачам, срокам осуществления, исполнителям и ресурсам и обеспечивающих наиболее эффективное достижение целей и решение задач социально-экономического развития субъекта Российской Федерации;



**Контактная информация  
по Финансовому управлению  
Администрации  
Сосновского муниципального района  
Нижегородской области**

**Финансовое управление Администрации  
Сосновского муниципального района  
Нижегородской области  
606170, Нижегородская область,  
Сосновский район,  
р.п.Сосновское, ул.Ленина,д.27  
Тел./факс (883174) 2-79-57  
Адрес электронной почты: [fu@sosnovskoe.info](mailto:fu@sosnovskoe.info)  
График работы:  
Понедельник – четверг – с 8-00 до 17-15  
Пятница - с 8-00 до 16-00  
Обеденный перерыв – с 12-00 до 13-00  
Суббота, воскресенье – выходные дни**

