



СОВЕТ ДЕПУТАТОВ СОСНОВСКОГО МУНИЦИПАЛЬНОГО ОКРУГА
НИЖЕГОРОДСКОЙ ОБЛАСТИ

РЕШЕНИЕ

От 28 марта 2024 года

№ 21-р

О принятии к сведению информации об
итогах работы промышленности
Сосновского муниципального округа
Нижегородской области за 2023 год

Рассмотрев информацию об итогах работы промышленности Сосновского муниципального округа Нижегородской области за 2023 год, Совет депутатов решил:

1. Принять к сведению информацию об итогах работы промышленности Сосновского муниципального округа Нижегородской области за 2023 год (прилагается).

2. Разместить настоящее решение на официальном сайте администрации Сосновского муниципального округа Нижегородской области в информационно-телекоммуникационной сети «Интернет».

3. Контроль за исполнением настоящего решения возложить на постоянную комиссию Совета депутатов Сосновского муниципального округа Нижегородской области по бюджету, налогам, экономике, промышленности, поддержки предпринимательства, агропромышленному комплексу, земельным отношениям и лесопользованию.

4. Настоящее решение вступает в силу со дня его принятия.

Заместитель председателя Совета
депутатов Сосновского
муниципального округа

Г.К.Карлинов

Глава местного самоуправления
Сосновского муниципального
округа

А.С.Зимин

Итоги работы промышленности Сосновского муниципального округа Нижегородской области за 2023 год

Промышленность – это основная отрасль экономики Сосновского муниципального округа.

В структуре реального сектора экономики промышленное производство имеет наибольший удельный вес и составляет 91,3% от общего объема отгруженной продукции, 1,2% занимает сельское хозяйство, 7,5% - прочие. По сравнению с 2022 годом доля промышленного производства не изменилась.

Структура реального сектора экономики за 2023 год

№ п/п	Показатели	%
1	Промышленность	91,3
2	Сельское хозяйство	1,2
3	Прочие	7,5
	ИТОГО	100



Основу промышленного производства составляют предприятия обрабатывающих производств. По итогам 2023 года на территории округа осуществляют деятельность 25 предприятий обрабатывающего производства, из них 1 крупное, 1 среднее, 23 малых.

2023 год для промышленного комплекса Сосновского муниципального округа является более успешным, чем предыдущий. Темпы роста всех показателей чуть уступают темпам роста 2021 года к 2020 году, когда наблюдался спад в экономике, вследствие распространения коронавирусной инфекции.

Часть внешнеэкономических факторов удалось сгладить за отчетный период. Наметились дальнейшая тенденция стабильного развития экономики. Это свидетельствует о том, что промышленность адаптировалась к

сложившимся макроэкономическим условиям, и о продолжении поствосстановительного роста.

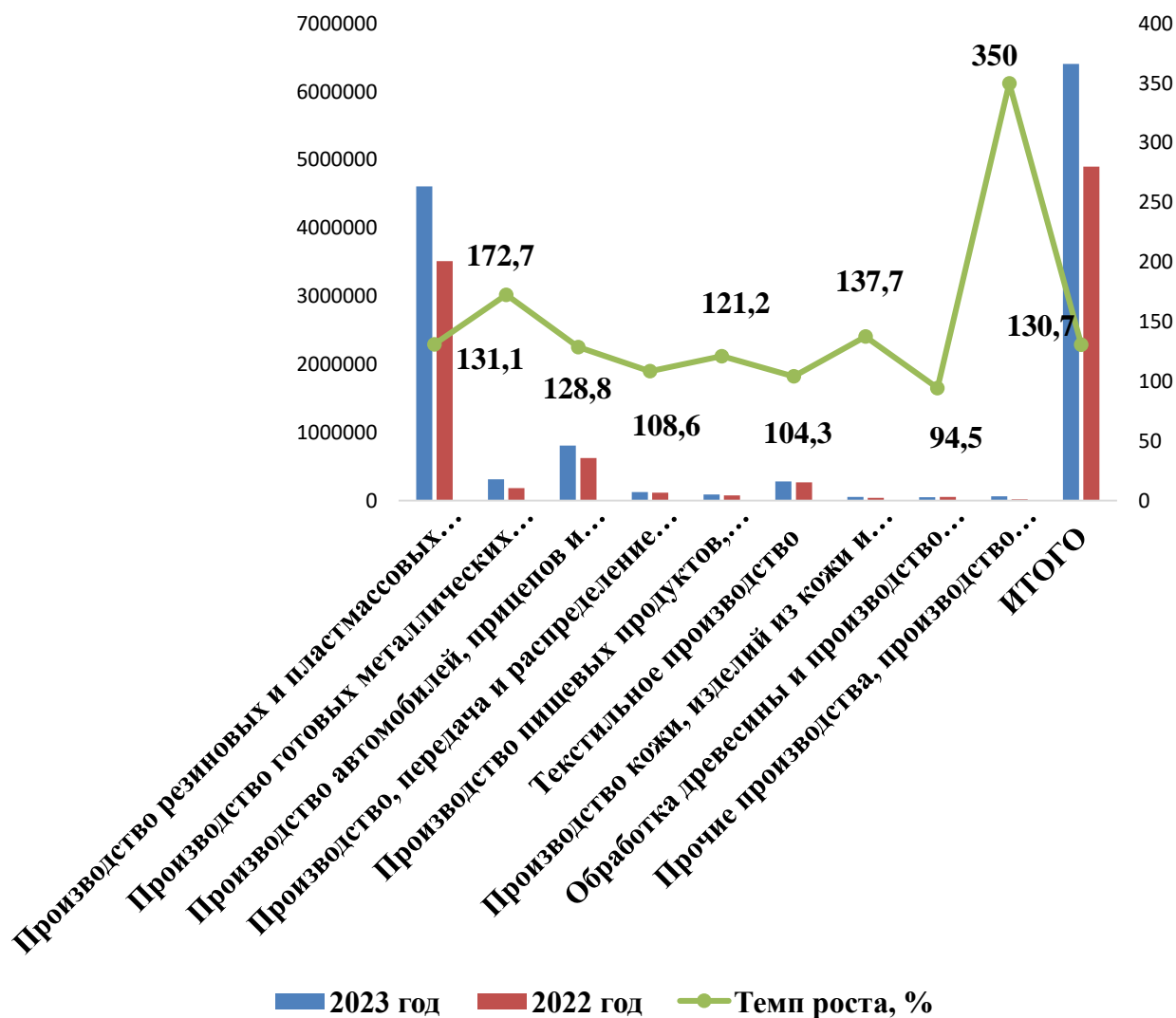
На экономический рост повлияли и внутренние факторы, такие как: стабилизация темпов импортозамещения, введение новых логистических цепочек поставок, увеличение инвестиционной активности.

При формировании социально-экономического прогноза Сосновского муниципального округа индекс роста промышленного производства оценивался на уровне 105% или на 111,9% в действующих ценах.

Всего объем произведенной и отгруженной продукции промышленными предприятиями округа и индивидуальными предпринимателями составил 6407,8 млн. рублей, с ростом к соответствующему периоду прошлого года в действующих ценах на 130,7%.

Объем отгруженной продукции, тыс.руб.

Наименование вида экономической деятельности	2023 год	2022 год	Темп роста, %
Производство резиновых и пластмассовых изделий	4610662,4	3516103,6	131,1
Производство готовых металлических изделий	315726,8	182776,9	172,7
Производство автомобилей, прицепов и полуприцепов	807721,3	626932,2	128,8
Производство, передача и распределение э/э, газа, пара и горячей воды	127228,2	117187,1	108,6
Производство пищевых продуктов, включая напитки	92337,0	76185,0	121,2
Текстильное производство	281462,8	269953,1	104,3
Производство кожи, изделий из кожи и производство обуви	56847,5	41275,0	137,7
Обработка древесины и производство изделий из дерева и пробки	52836,7	55930,2	94,5
Прочие производства, производство мебели и прочей продукции	62972,3	17920,4	В 3,5 раза
ИТОГО	6407795,0	4904263,5	130,7



Обрабатывающие производства составляют 98% в общем объеме отгрузки промышленности.

Наибольший удельный вес по объему отгруженной продукции в общем объеме промышленного производства занимает производство резиновых и пластмассовых изделий – 71,9%, где доминирующая доля приходится на АО «Сосновсагропромтехника» (71,7%), что на 0,7% выше предыдущего года.

Второй по значимости отраслью промышленного производства, исходя из объемов реализованной продукции, является производство комплектующих автокомпонентов (вид экономической деятельности - «Производство автомобилей, прицепов и полуприцепов»). Её доля в общем объеме отгруженной продукции промышленного производства остается на уровне предыдущего года и составляет – 13%.

Увеличение темпов роста производства готовых металлических изделий произошло за счет ухода с территории предприятия в 2022 году. В сопоставимых условиях рост объемов данной отрасли составил 143%.

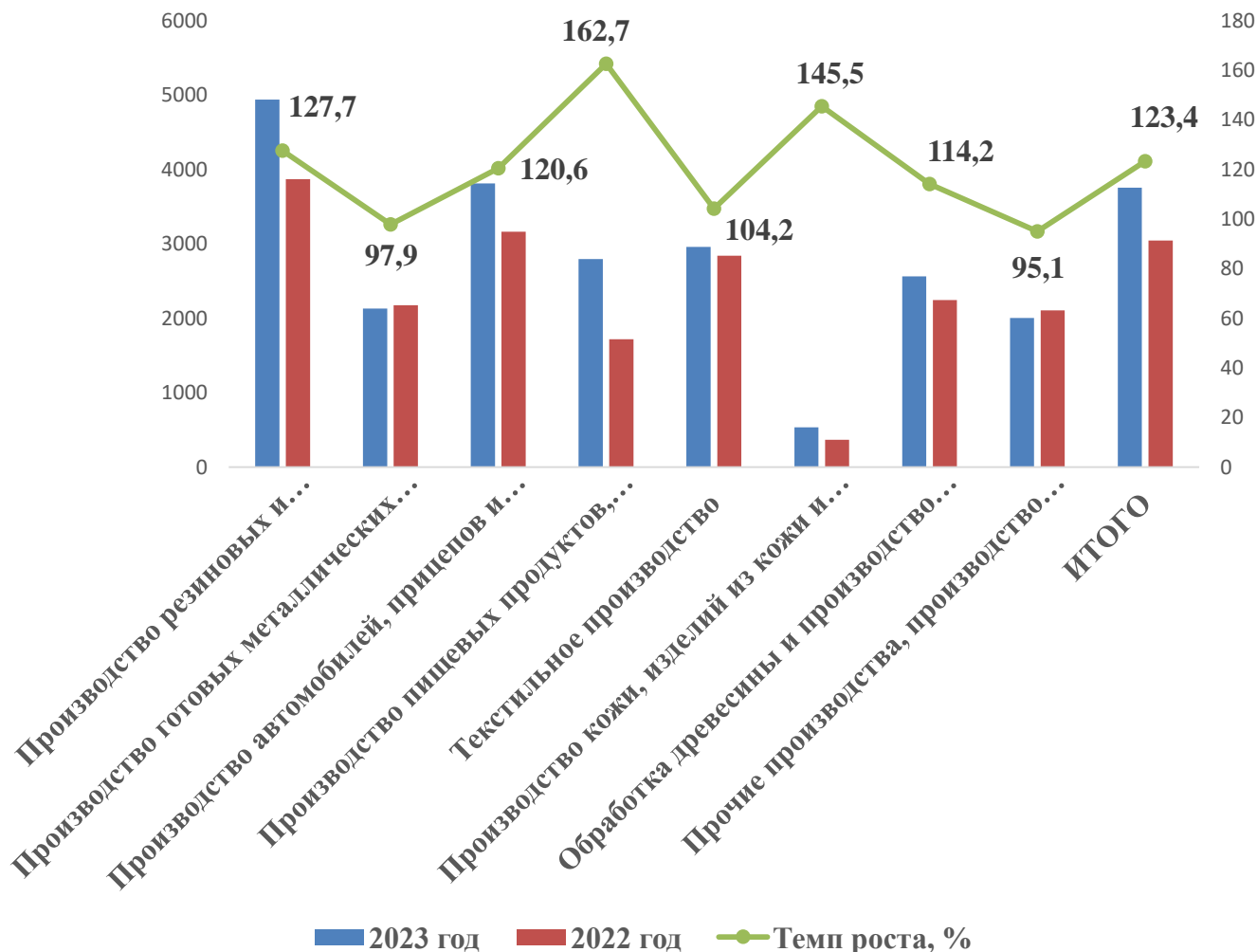
Следует отметить, что в 2023 году дополнительно функционировало 3 предприятия по прочему производству: одежды, спортивных товаров, спецодежды. Таким образом, объем полученной прочей продукции вырос в 3,5 раза.

Исходя из текущей динамики, индекс промышленного производства в 2023 году составил 122,3% при оценочном значении в социально-экономическом прогнозе 105% (по Нижегородской области - 110,6 %).

Одним из важнейших качественных показателей, характеризующих работу промышленных предприятий, является производительность труда. Увеличение темпов роста промышленности повлияло на эффективность производства. Несмотря на увеличение численности трудовых ресурсов производительность труда возросла на 23% по сравнению с прошлым периодом. В среднем этот показатель составил 3757 руб./чел.

Производительность труда, руб./чел

Наименование вида экономической деятельности	2023 год	2022 год	Темп роста, %
Производство резиновых и пластмассовых изделий	4942,3	3870,2	127,7
Производство готовых металлических изделий	2131,8	2175,9	97,9
Производство автомобилей, прицепов и полуприцепов	3813,6	3163,1	120,6
Производство пищевых продуктов, включая напитки	2798,1	1719,7	162,7
Текстильное производство	2959,7	2841,6	104,2
Производство кожи, изделий из кожи и производство обуви	536,3	368,5	145,5
Обработка древесины и производство изделий из дерева и пробки	2564,9	2246,2	114,2
Прочие производства, производство мебели и прочей продукции	2005,5	2108,3	95,1
ИТОГО	3756,9	3045,2	123,4



Инвестиции

Общая сумма инвестиций по разделу «промышленность» составила на сумму 610,9 млн.руб., что составляет 53% от всего объема инвестиционных вложений.

Почти все инвестиции вложены АО «Сосновскагропромтехника» (65% от общего объема инвестиций реального сектора экономики). Для развития производства были вложены инвестиции в строительство новых экструзионных корпусов и цехов. Приобретено: новая линия для производства пластикового листа (анкерный лист), газопоршневое оборудование, пресс и формы для композитных изделий, вакуумноформовочная машина для механического производства, линии для производства пластика методом ротации, термопластавтоматы малой мощности, обрабатывающего центра для механического производства. Осуществлялось строительство экструзионных корпусов, корпуса цеха ротации, цеха термопластавтоматов, корпуса для полимерных композитов, цеха SNC.

Благодаря реализованным инвестиционным проектам объем отгруженной продукции в промышленности увеличился в 2023 году на 2381,3 млн. руб., что больше установленного плана на 17%, в том числе 93% за счет АО «Сосновскагропромтехника», а также создано 109 новых рабочих мест.

Финансовые результаты деятельности

Производительность труда оказывает большое влияние на конечный результат деятельности. Положительный сальдированный финансовый результат, полученный предприятиями обрабатывающих производств Сосновского округа, в 2023 году составил 657 млн. руб., что на 22 % выше предыдущего года.

Финансовые результаты деятельности, тыс.руб.

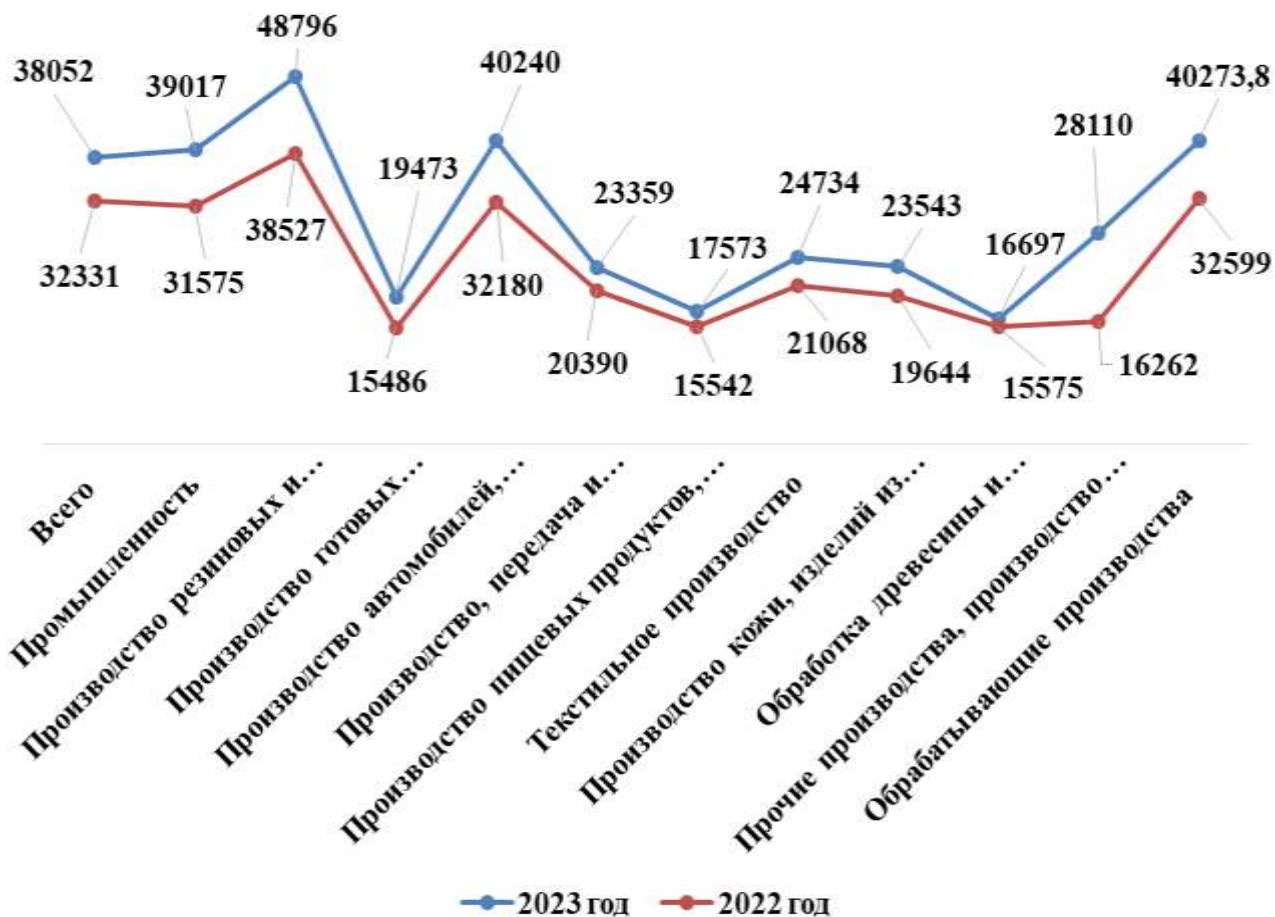
Показатели	2023 год	2022 год
производство резиновых и пластмассовых изделий	604849	478926
производство готовых металлических изделий	46,7	60
производство автомобилей, прицепов и полуприцепов	42247	52453
текстильное производство	10000	5000
ИТОГО	657142,7	536439

Численность и заработная плата

Среднесписочная численность работников в промышленной отрасли в 2023 году составила 1705 человек, в том числе 1579 человек в обрабатывающих производствах (без внешних совместителей) или 27 % и 25 % от общей численности занятых в экономике округа соответственно.

Заработная плата и численность работников

	Среднемесячная заработная плата (руб.)		Численность работников списочного состава (без внешних совместителей) (чел.)	
	2023 год	2022 год	2023 год	2022 год
Всего	38052	32331	4285,6	4280,1
Промышленность	39017	31575	1705,6	1610,5
Производство резиновых и пластмассовых изделий	48796	38527	932,9	908,5
Производство готовых металлических изделий	19473	15486	148,1	84,0
Производство автомобилей, прицепов и полуприцепов	40240	32180	211,8	198,2
Производство, передача и распределение э/э, газа, пара и горячей воды	23359	20390	126,7	135,1
Производство пищевых продуктов, включая напитки	17573	15542	33,0	44,3
Текстильное производство	24734	21068	95,1	95,0
Производство кожи, изделий из кожи и производство обуви	23543	19644	106,0	112,0
Обработка древесины и производство изделий из дерева и пробки	16697	15575	20,6	24,9
Прочие производства, производство мебели и прочей продукции	28110	16262	31,4	8,5
Обрабатывающие производства	40273,8	32599	1578,9	1475,4



Среднемесячная заработная плата одного работника по полному кругу предприятий обработки составила 39017 рублей, что на 2,5% выше заработной платы по округу в целом. В прошлом году показатель заработной платы в производстве впервые превысил средний окружной уровень. В 2023 году этот разрыв увеличился еще на 2% по сравнению с прошлыми периодами. По сравнению с 2022 годом заработная плата росла ускоренными темпами и увеличилась почти на 23%.

Наиболее высокая среднемесячная заработная плата сложилась в производстве резиновых и пластмассовых изделий с ростом по сравнению с аналогичным периодом прошлого года на 27%. На 25% возросла заработная плата в производстве автомобилей, прицепов и полуприцепов.

Налоговые платежи

На 01.01.2024 было получено налоговых поступлений в консолидированный бюджет округа в сумме 282,5 млн.руб., в том числе получено НДС 235,8 млн.руб., от предприятий обрабатывающих производств НДС составил 38 % от общего объема.

Крупнейшим налогоплательщиком является АО «Сосновкагропромтехника», налоговые платежи которого составили более 30% от общих налоговых поступлений в консолидированный бюджет области.

Таким образом, полученные результаты показывают стабильную работу промышленности округа, которую обеспечивает АО «Сосновкагропромтехника».