ЗЕМСКОЕ СОБРАНИЕ СОСНОВСКОГО МУНИЦИПАЛЬНОГО РАЙОНА НИЖЕГОРОДСКОЙ ОБЛАСТИ

Р Е Ш Е Н И Е

От 16 июня 2016 г. **№ 28-р**

О принятии к сведению информации об итогах работы промышленности Сосновского района за 2015 год и 1 квартал 2016 года

Рассмотрев информацию об итогах работы промышленности Сосновского района за 2015 год и 1 квартал 2016 года, Земское собрание решило:

1. Принять к сведению информацию об итогах работы промышленности Сосновского района за 2015 год и 1 квартал 2016 года (прилагается).
2. Настоящее решение вступает в силу со дня принятия.

Глава местного самоуправления
Сосновского муниципального района Ю.Л.Кузнецов

Приложение
к решению Земского собрания
Сосновского муниципального
района Нижегородской области
От 16.06.2016г. № 28-р

Итоги работы промышленности
Сосновского района за 2015 год и 1 квартал 2016 года

Промышленность – это основная отрасль экономики Сосновского района.

В структуре реального сектора экономики промышленное производство имеет наибольший удельный вес и составляет 78 % от общего объема отгруженной продукции, 4 % занимает сельское хозяйство, 3 % транспорт и связь, 15% прочие.

Структура реального сектора экономики за 2015 год.

№ п/п	Показатели	%
1	Промышленность	78
2	Сельское хозяйство	4
3	Транспорт и связь	3
5	Прочие	15
	ИТОГО	100

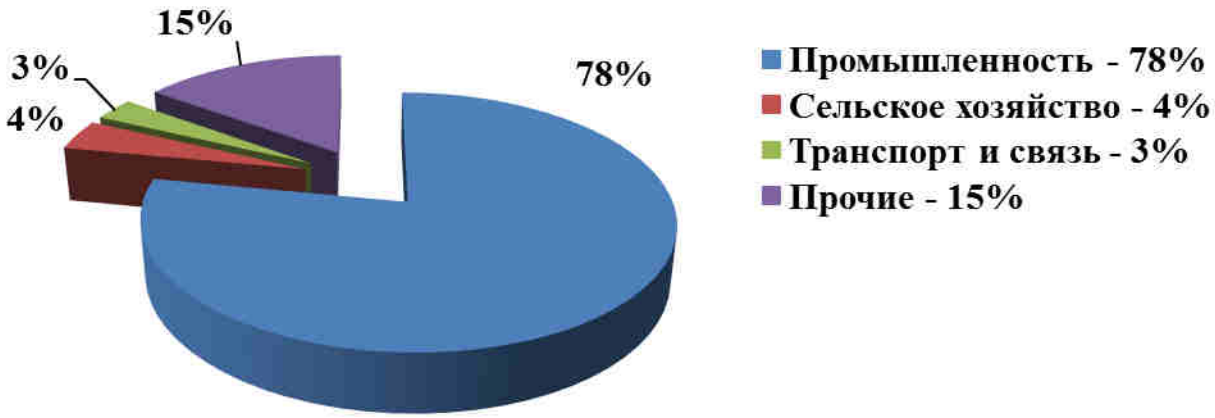

Основу промышленного производства составляют предприятия обрабатывающих производств. В настоящее время на территории района осуществляют деятельность 26 предприятий обрабатывающего производства, из них 2 крупных, 1 среднее, 23 малых.

2015 год для промышленного комплекса Сосновского района оказался достаточно успешным, чем предыдущий.

Всего объем произведенной и отгруженной продукции промышленными предприятиями района и индивидуальными предпринимателями составил 1425,8 млн. рублей, с ростом к соответствующему периоду прошлого года в действующих ценах на 14,8%, за счет увеличения объемов реализации выпускаемой продукции предприятиями, специализирующимися на производстве резиновых и пластмассовых изделий - на 14,9%, производстве комплектующих автокомпонентов - на 41,9 %, производстве кожи, изделий из кожи и производство

обуви – на 12,7 %, обработка древесины и производство изделий из дерева и пробки – 61,1%, и прочих производств на 54,6%.

Объем отгруженной продукции, тыс.руб.

Наименование вида экономической деятельности	2015 год	2014 год	Темп роста, %
Производство резиновых и пластмассовых изделий	660337,7	574840,5	114,9
Производство готовых металлических изделий	150631,6	176610,0	85,3
Производство автомобилей, прицепов и полуприцепов	385494,7	271622,7	141,9
Производство, передача и распределение э/э, газа, пара и горячей воды	99983,0	97516,0	102,5
Производство пищевых продуктов, включая напитки	57752,0	55775,1	103,5
Текстильное производство	11508,8	19540,5	58,9
Производство кожи, изделий из кожи и производство обуви	31655,0	28083,0	112,7
Обработка древесины и производство изделий из дерева и пробки	22601,2	14030,7	161,1
Прочие производства, производство мебели и прочей продукции	5839,7	3778,5	154,6
ИТОГО	**1425803,7**	**1241797,0**	**114,8**

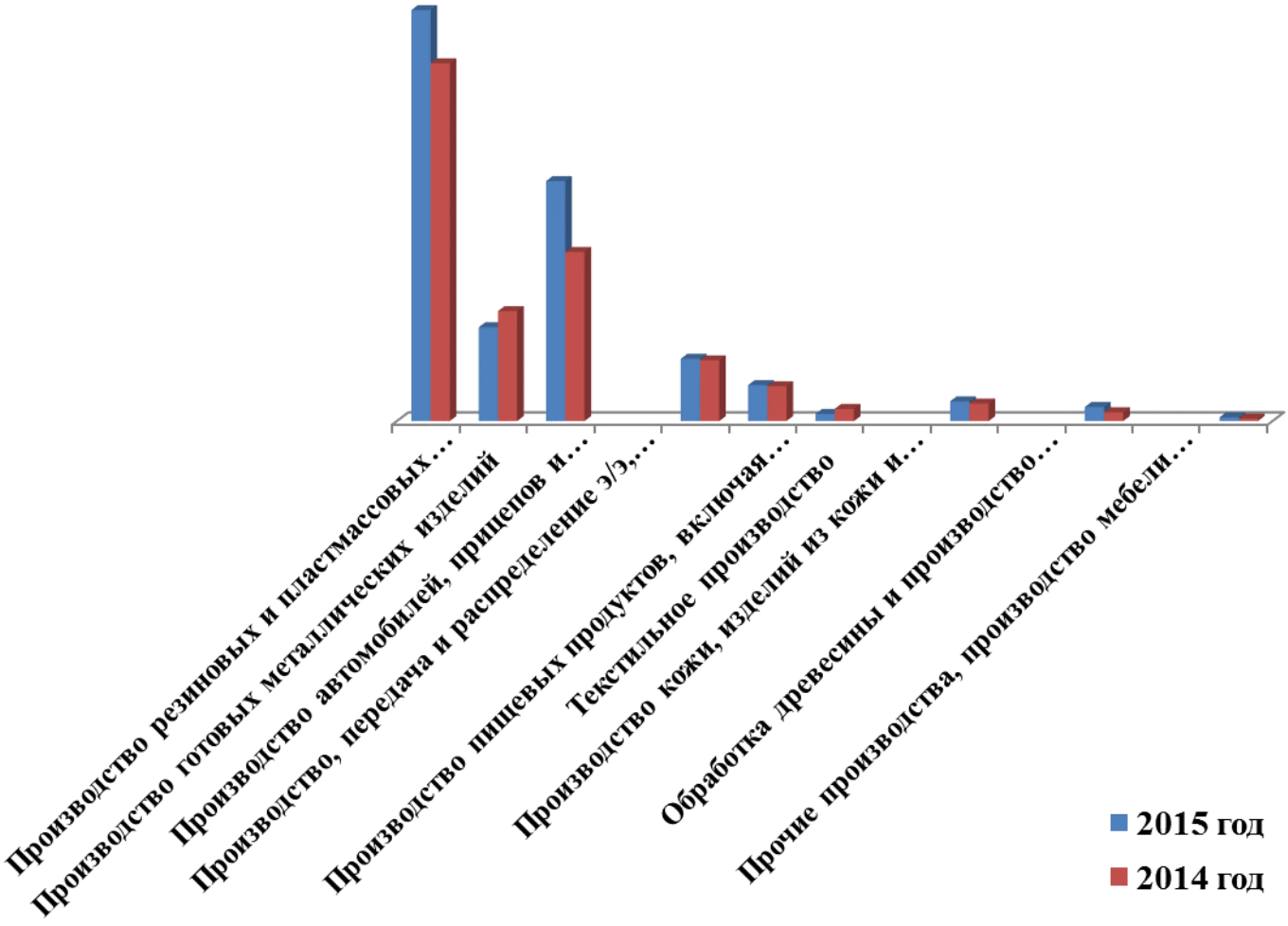

Обрабатывающие производства составляют 93 % в общем объеме отгрузки промышленности. В 2015 году их доля увеличилась на 16 %.

Наибольший удельный вес по объему отгруженной продукции в общем объеме промышленного производства занимает производство резиновых и пластмассовых изделий - 46 %, где доминирующая доля приходится на ОАО «Сосновскагропромтехника» (45%).

Второй по значимости отраслью промышленного производства, исходя из объемов реализованной продукции, является производство комплектующих автокомпонентов (вид экономической деятельности - «Производство автомобилей, прицепов и полуприцепов»). Её доля в общем объеме отгруженной продукции промышленного производства составляет - 27%.

Производство готовых металлических изделий по итогам 2015 года в структуре отгруженной продукции занимает 10 %, а производство, передача и распределение э/энергии, газа, пара и горячей воды - 7,0%.

Увеличение темпов роста объемов отгруженной продукции на основных предприятиях района ОАО «Сосновскагропромтехника» и ООО «Сосновскавтокомплект» положительно отразилось на темпах роста объемов отгруженной продукции по полному кругу организаций с 102,4% до 113,8%, при средне областном значении 106,4%. Это явилось основным из показателей, влияющих на оценку социально-экономического развития района, что позволило повысить рейтинг района на 13 мест.

Исходя из текущей динамики, индекс промышленного производства в 2015 году составил 99,4 %. (По Нижегородской области -102,4%).

Ускоренными темпами растет производительность труда в обрабатывающей промышленности. В среднем этот показатель составляет 940,6 руб./чел., что превышает аналогичный показатель предыдущего года на 20 %. Наиболее эффективно используются трудовые ресурсы в производстве автокомпонентов и производстве резиновых и пластмассовых изделий. Негативная тенденция наблюдается в текстильном производстве и производстве готовых металлических изделий.

Производительность труда, руб./чел

Наименование вида экономической деятельности	**2015 год**	**2014 год**	**Темп роста, %**
Производство резиновых и пластмассовых изделий	1243,8	1072,8	115,9
Производство готовых металлических изделий	332,0	332,7	99,7
Производство автомобилей, прицепов и полуприцепов	1271,8	953,1	133,4
Производство пищевых продуктов, включая напитки	781,5	750,7	104,1
Текстильное производство	222,2	294,7	75,3
Производство кожи, изделий из кожи и производство обуви	270,8	267,5	101,2
Обработка древесины и производство изделий из дерева и пробки	378,6	292,3	129,4
Прочие производства, производство мебели и прочей продукции	467,2	343,5	135,9
ИТОГО	**940,6**	**782,0**	**119,7**

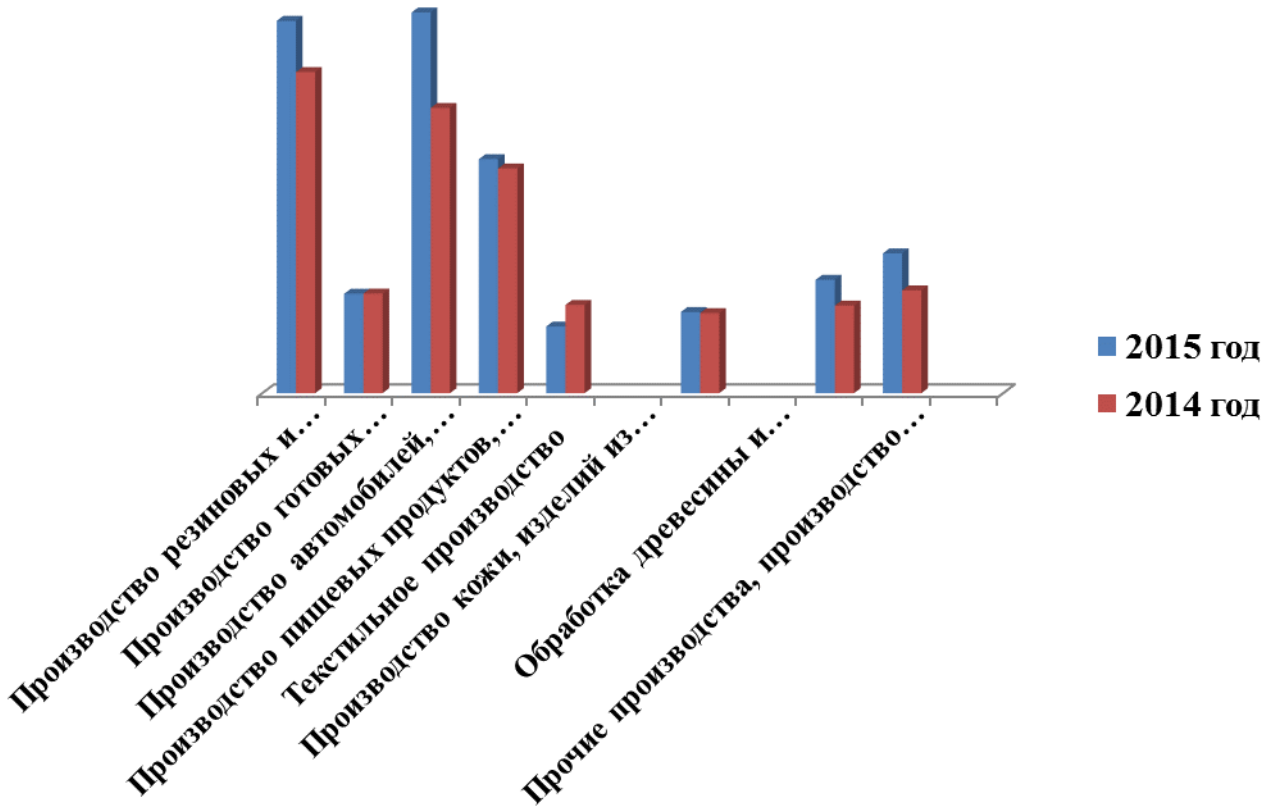

В рамках выполнения мероприятий программы «Развитие производительных сил Сосновского района на 2013-2020 годы» было дополнительно привлечено инвестиций в объеме 118,7 млн. руб.

Общая сумма инвестиций по разделу «промышленность» составила на сумму 57,6 млн.руб., что составляет почти 50% от всего объема инвестиционных вложений программы. Всего было реализовано 16 мероприятий.

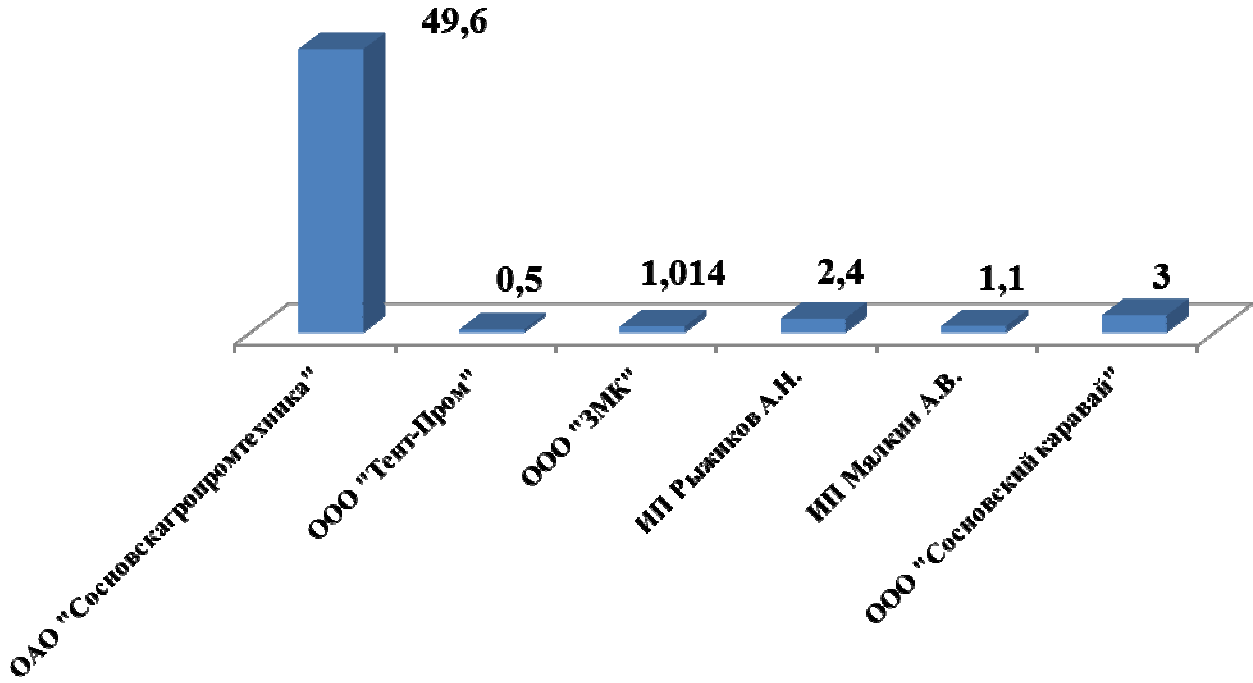

Лидером по инвестиционным вложениям по-прежнему остается ОАО «Сосновскагропромтехника» (42 % от общего объема инвестиций программы). Для развития производства были расширены производственные площади цеха композитных материалов, приобретен термопластавтомат.

Инвестиционные вложения промышленной группы остаются за ООО «Тент-Пром», ООО «ЗМК», ИП Рыжиков А.Н., ИП Мялкин А.В., ООО «Сосновский каравай».

Благодаря реализованным инвестиционным проектам объем отгруженной продукции в промышленности увеличился в 2015 году на 320,4 млн. руб., что больше планируемого объема на 70%, поступило 18,7 млн руб. дополнительных налоговых отчислений в консолидированный бюджет области, что на 59% больше планируемых поступлений, создано 17 новых рабочих мест, что на 30 % превышает запланированный результат (ОАО «Сосновскагропромтехника – 8 чел., ООО «ЗМК» - 3 чел., ИП Мялкин А.В. – 3 чел.).

Всего инвестиций в обрабатывающую отрасль промышленности было вложено 72,0 млн.руб., что на 133% выше 2014 года.

Финансовые результаты деятельности

Положительный сальдированный финансовый результат, полученный крупными и средними предприятиями обрабатывающих производств Сосновского района, в 2015 году составил 15,8 млн. руб. В 2014 году был получен убыток в размере 0,6 млн.руб.

Финансовые результаты деятельности, тыс.руб.

Показатели	2015 год	2014 год
производство резиновых и пластмассовых изделий	13100	-1618
производство готовых металлических изделий	10	20
производство автомобилей, прицепов и полуприцепов	2720	1022
ИТОГО	**15830**	**-576,0**

Рост положительного сальдированного финансового результата наблюдался в производстве всех видов промышленности. За отчетный период безубыточными видами деятельности стали: производство резиновых и пластмассовых изделий; производство автомобилей, прицепов и полуприцепов.

Прибыль прибыльных организаций *(по крупным и средним организациям)* выросла по сравнению с 2014 годом в 15 раз за счет получения прибыли ОАО «Сосновскагропромтехника», ООО «Сосновскавтокомплект». Этот показатель является основным из показателей, влияющих на рейтинговую оценку социально-экономического развития района.

Численность и заработная плата

Среднесписочная численность работников в промышленной отрасли в 2015 году составила 1795 человек, в том числе 1602 человека в обрабатывающих производствах (без внешних совместителей) или 27% от общей численности занятых в экономике района. По сравнению с 2014 годом численность работников сократилась на 3 %, за счет уменьшения списочного состава на ПАО «Металлист».

Заработная плата и численность работников

	Среднемесячная заработная плата (руб.)		Численность работников списочного состава (без внешних совместителей) (чел.)	
	2015 год	2014 год	2015 год	2014 год
Всего по району	**16146**	**15810**	**4939**	**4937**
Промышленность	**13270**	**12480**	**1795,5**	**1849,3**
Производство резиновых и пластмассовых изделий	17384	16789	530,9	535,8
Производство готовых металлических изделий	10435	10236,2	453,7	530,9
Производство автомобилей, прицепов и полуприцепов	14263	12911,1	303,1	285
Производство, передача и распределение э/э, газа, пара и горячей воды	11217	10511,3	193	193
Производство пищевых продуктов, включая напитки	8983	7651,0	73,9	74,3
Текстильное производство	7106	7786,0	51,8	66,3
Производство кожи, изделий из кожи и производство обуви	14855	13435,9	116,9	105
Обработка древесины и производство изделий из дерева и пробки	8302	7587,7	59,7	48
Прочие производства, производство мебели и прочей продукции	8869	7351,5	12,5	11
Обрабатывающие производства	**13517**	**12709,1**	**1602,5**	**1656,3**

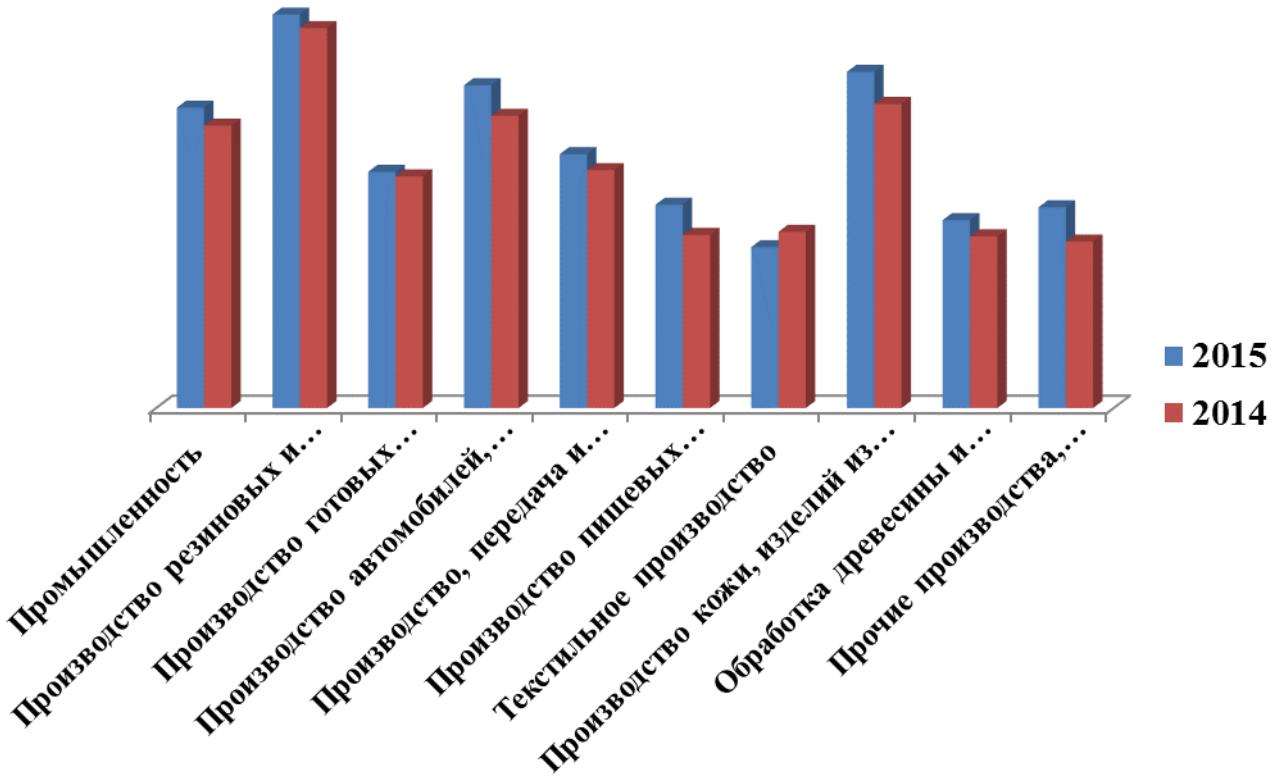

пр
за
заработная плата увеличилась на 6 %.

Наиболее высокая среднемесячная заработная плата сложилась в производстве резиновых и пластмассовых изделий, в производстве обуви, производстве автомобилей, прицепов и полуприцепов. Рост по сравнению с аналогичным периодом прошлого года зафиксирован 104 %, 110 % и 110 % соответственно.

Налоговые платежи

На 01.01.2016г. было получено налоговых поступлений в консолидированный бюджет района в сумме 190,4 млн.руб.

Налоговые поступления от предприятий обрабатывающих производств составили около 53 млн. рублей, что на 23% больше уровня 2014 года.

Крупнейшие налогоплательщики: производство пластмассовых и резиновых изделий – перечислено 18,9 млн.руб. (36 % соответственно); производство готовых металлических изделий - перечислено 10,6 млн. рублей (20%, соответственно), производство автомобилей, прицепов и полуприцепов - перечислено 9,3 млн.руб. (17% соответственно).,

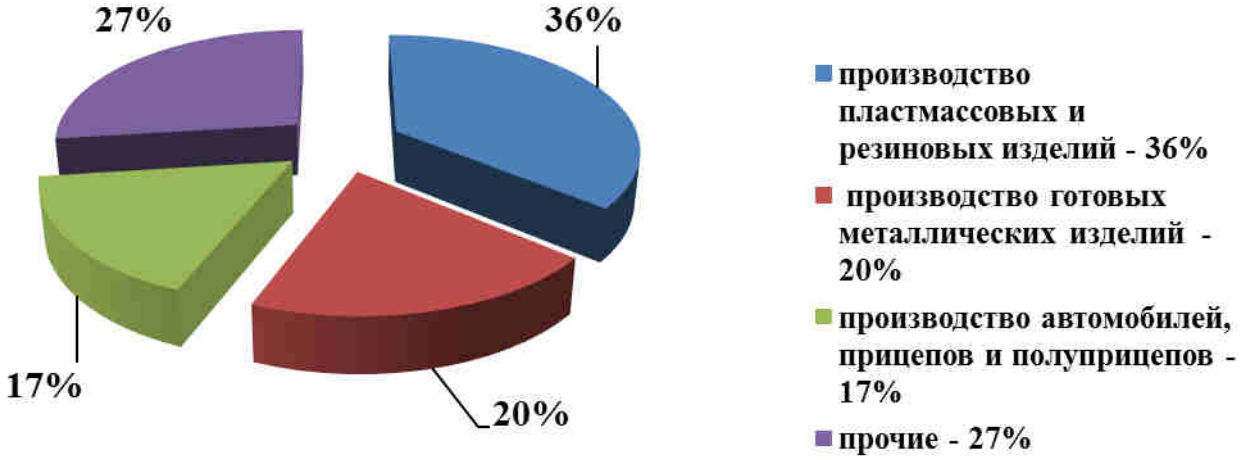

Итоги работы промышленности в 1 квартале 2016 года

В текущем году удается сохранить стабильную ситуацию в экономике района. В ключевой отрасли реального сектора по итогам 1 квартала 2016 года не было допущено снижение объемов производства. ИФО промышленного производства составило 130 %, в действующих ценах превышение составило 138 %.

Численность работников уменьшилась на 4% за счет сокращения работников на ПАО «Металлист». Средняя заработная плата выросла по сравнению с 2015 годам на 6%, за счет увеличения на 9% по отрасли производство резиновых и пластмассовых изделий.

Таким образом, полученные результаты показывают о стабилизации работы промышленности района. Положительная тенденция основных показателей позволяет дать годовую оценку не ниже уровня анализируемого периода и прогнозировать дальнейшее увеличение темпов развития промышленных предприятий в 2017 году и в перспективе до 2019 года.

Перечень основных предприятий промышленности на территории Сосновского муниципального района

№ п/п	Наименование организации	Вид деятельности
1	ОАО «Сосновскагропромтехника»	производство резиновых и

2	ЗАО «Колар»	пластмассовых изделий
3	ООО «Галеон – НН»	
4	ООО «Заря-НН»	
5	ООО «Промтехнология»	
6	ООО «Техникс»	
7	ООО «Дом-НН»	
8	ООО «Резинапласт»	
9	ПАО «Металлист»	производство готовых металлических изделий
10	ООО «Металл сервис плюс»	
11	ООО «ЗМК»	
12	ООО «ТД Русинструмент-Регион»	
13	ООО «ТМ»	
14	ООО «Сосновскавтокомплект»	производство автомобилей, прицепов и полуприцепов
15	ООО «Автодеталь»	
16	ООО «Тент-пром»	
17	ООО «Сосновский каравай»	производство пищевых продуктов, включая напитки
18	ООО «Сосновские колбасы»	
19	ООО «НТК»	текстильное производство
20	ООО «Сосновская текстильная компания»	
21	ООО «Рыльковская фабрика»	производство кожи, изделий из кожи и производство обуви
22	ООО «ТПК-Шерстянник»	
23	ООО «Лесосервис»	обработка древесины и производство изделий из дерева и пробки
24	ООО «Метелица»	
25	ООО «СДК»	
26	ООО «Сатем»	Прочие производства

Перечень ИП промышленности на территории Сосновского муниципального района

№ п/п	Наименование организации	Вид деятельности
1	ИП Рыжиков А.Н.	производство готовых металлических изделий
2	ИП Жердева Т.В.	
3	ИП Пчелов А.И.	
4	ИП Мялкин А.В.	производство пищевых продуктов, включая напитки
5	ИП Беляев И.М.	обработка древесины и производство изделий из дерева и пробки
6	ИП Кальмин А.А.	
7	ИП Кирилин А.Н.	
8	ИП Лужбин А.Г.	
9	ИП Тарапата А	
10	ИП Обрезчиков С.М.	
11	ИП Зыкова Е.С.	
12	ИП Александров В.В.	
13	ИП Зыкова Н.Н.	прочие производства, производство мебели и прочей продукции
14	ИП Петрунин С.Н.	
15	ИП Гришаков А.Г.	
16	ИП Крутов М.О.	