ЗЕМСКОЕ СОБРАНИЕ
СОСНОВСКОГО МУНИЦИПАЛЬНОГО РАЙОНА
НИЖЕГОРОДСКОЙ ОБЛАСТИ

Р Е Ш Е Н И Е

От 28 февраля 2018 года **№ 3-р**

О принятии к сведению информации об итогах работы промышленности Сосновского муниципального района Нижегородской области за 2017 год

Рассмотрев информацию об итогах работы промышленности Сосновского муниципального района Нижегородской области за 2017 год, Земское собрание решило:

1. Принять к сведению информацию об итогах работы промышленности Сосновского муниципального района Нижегородской области за 2017 год (прилагается).
2. Настоящее решение вступает в силу со дня принятия.

Глава местного самоуправления

Сосновского муниципального района Ю.Л.Кузнецов

Приложение

к решению Земского собрания Сосновского муниципального района Нижегородской области

от 28.02.2018 № 3-р

Итоги работы промышленности Сосновского района

за 2017 год

Промышленность – это основная отрасль экономики Сосновского района.

В структуре реального сектора экономики промышленное производство имеет наибольший удельный вес и составляет 80,5 % от общего объема отгруженной продукции, 3 % занимает сельское хозяйство, 3 % транспорт и связь, 13,5% прочие.

Структура реального сектора экономики за 2017 год

№ п/п	Показатели	%
1	Промышленность	80,5
2	Сельское хозяйство	3
3	Транспорт и связь	3
5	Прочие	13,5
	ИТОГО	100

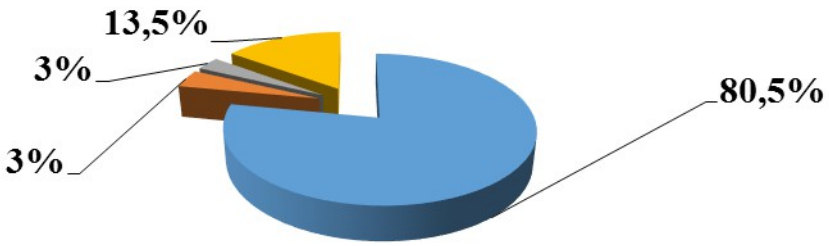

об
ос
них 1 крупное, 1 среднее, 23 малых.

2017 год для промышленного комплекса Сосновского района оказался еще успешнее, чем предыдущий.

Всего объем произведенной и отгруженной продукции промышленными предприятиями района и индивидуальными предпринимателями составил 2347,3 млн. рублей, с ростом к соответствующему периоду прошлого года в действующих ценах на 12%, за счет увеличения объемов реализации выпускаемой продукции предприятиями, специализирующимися на производстве резиновых и пластмассовых изделий - на 25,4%, на текстильном производстве – на 62,2%, производстве кожи, изделий из кожи и производство обуви – на 60,8 %, обработке древесины и производстве изделий из дерева и пробки – 36,3%.

Объем отгруженной продукции, тыс.руб.

Наименование вида экономической деятельности	2017 год	2016 год	Темп роста, %
Производство резиновых и пластмассовых изделий	1442496,5	1149805,8	125,5

Производство готовых металлических изделий	117603,6	190989,9	61,6
Производство автомобилей, прицепов и полуприцепов	504885,2	507883,5	99,4
Производство, передача и распределение э/э, газа, пара и горячей воды	110392,0	103223,0	106,9
Производство пищевых продуктов, включая напитки	55062,8	63493,6	86,7
Текстильное производство	28066,5	17303,0	162,2
Производство кожи, изделий из кожи и производство обуви	52357,0	32556,0	160,8
Обработка древесины и производство изделий из дерева и пробки	32840,3	24095,5	136,3
Прочие производства, производство мебели и прочей продукции	3674,7	5009,9	73,3
ИТОГО	2347378,6	2094360,2	112,0

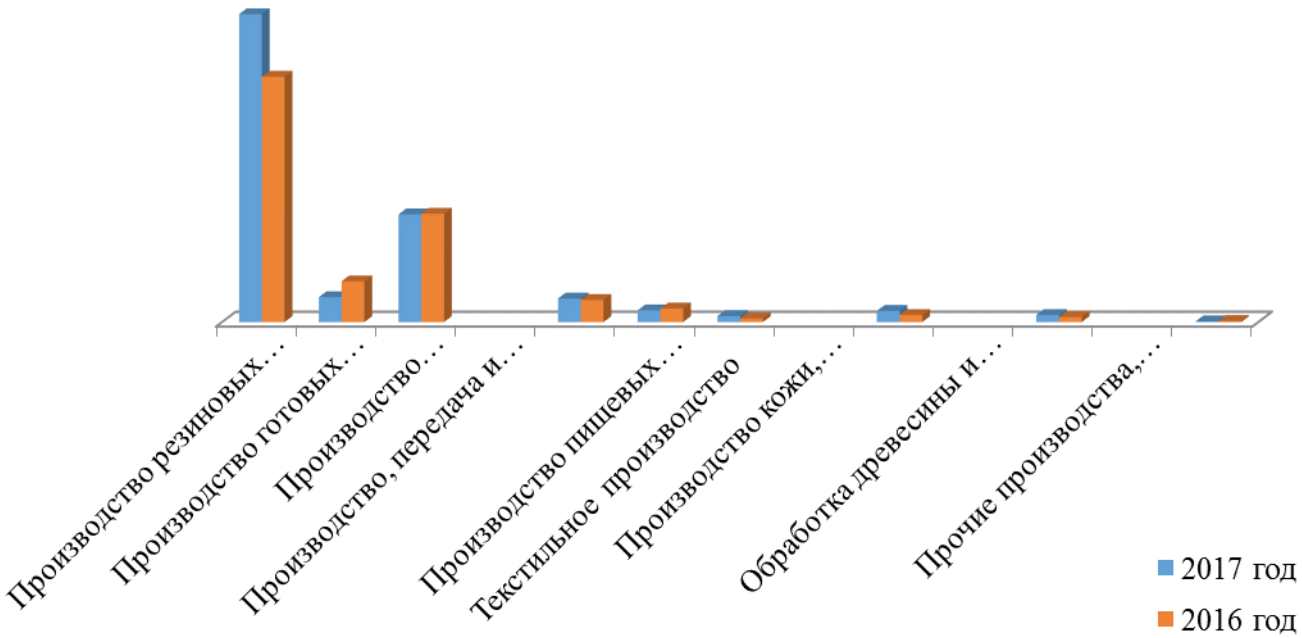

Обрабатывающие производства составляют 95,3 % в общем объеме отгрузки промышленности. В 2017 году их доля не изменилась.

Наибольший удельный вес по объему отгруженной продукции в общем объеме промышленного производства занимает производство резиновых и пластмассовых изделий – 61,5 %, где доминирующая доля приходится на ОАО «Сосновскагропромтехника» (61%) с ростом на 26% к предыдущему году.

Второй по значимости отраслью промышленного производства, исходя из объемов реализованной продукции, является производство комплектующих автокомпонентов (вид экономической деятельности - «Производство автомобилей, прицепов и полуприцепов»). Её доля в общем объеме отгруженной продукции промышленного производства составляет – 21,5%.

Производство готовых металлических изделий по итогам 2017 года в структуре отгруженной продукции занимает 5 %, производство, передача и распределение э/энергии, газа, пара и горячей воды - 4,7%.

Увеличение темпов роста объемов отгруженной продукции на градообразующем предприятии района АО «Сосновскагропромтехника» положительно отразилось на темпах роста объемов отгруженной продукции по полному кругу организаций – на 112%, при среднеобластном значении 107,9%.

Исходя из текущей динамики, индекс промышленного производства в 2017 году составил 107,3 %. (По Нижегородской области -104,7%).

Несмотря на положительную динамику темпов роста промышленного производства на 12 %, увеличение численности работающих на 9% отразилась на снижении производительности труда снизились на 6% по сравнению с прошлым периодом. В среднем этот показатель составил 1296,1 руб./чел. Наиболее эффективно использовались трудовые ресурсы в текстильном производстве, производстве изделий из кожи и в обработке древесины. В остальных отраслях наблюдалась негативная тенденция.

Производительность труда, руб./чел

Наименование вида экономической деятельности	2017 год	2016 год	Темп роста, %
Производство резиновых и пластмассовых изделий	1893,0	1967,2	96,2
Производство готовых металлических изделий	488,8	713,2	68,5
Производство автомобилей, прицепов и полуприцепов	1596,2	1902,2	83,9
Производство пищевых продуктов, включая напитки	706,8	845,5	83,6
Текстильное производство	725,2	466,4	155,5
Производство кожи, изделий из кожи и производство обуви	371,8	221,2	168,1
Обработка древесины и производство изделий из дерева и пробки	818,9	539,0	151,9
Прочие производства, производство мебели и прочей продукции	314,1	345,5	90,9
ИТОГО	1296,1	1384,7	93,6

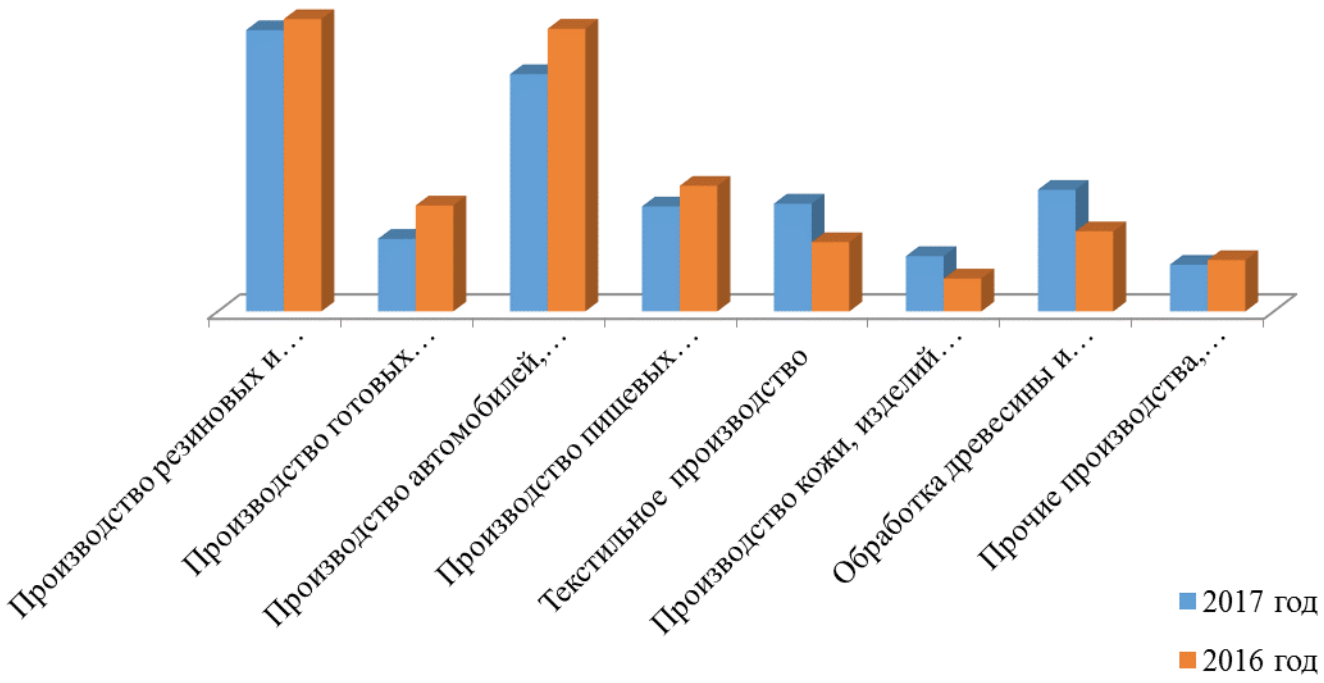

Инвестиции

В рамках выполнения мероприятий программы «Развитие производительных сил Сосновского района на 2013-2020 годы» было дополнительно привлечено инвестиций в объеме 151,8 млн. руб.

Общая сумма инвестиций по разделу «промышленность» составила на сумму 81,1 млн.руб., что составляет 54% от всего объема инвестиционных вложений программы. Всего было реализовано 19 мероприятий.

Лидером по инвестиционным вложениям по-прежнему остается АО «Сосновскагропромтехника» (51 % от общего объема инвестиций программы). Приобретены: экструзионная линия для производства пластикового анкерного листа; фрезерного станка для обработки пластиковых деталей; мини-экструзионная линия для производства пластикового прутка; мини-экструзионная линия для производства профильной пластиковой трубы; обрабатывающий центр пластмассовых изделий.

Благодаря реализованным инвестиционным проектам объем отгруженной продукции в промышленности увеличился в 2017 году на 563,1 млн. руб., что больше планируемого объема на 13%, поступило 33,4 млн руб. дополнительных налоговых отчислений в консолидированный бюджет области, что на 33% больше планируемых поступлений, создано 51 рабочее место.

Финансовые результаты деятельности

Положительный сальдированный финансовый результат, полученный предприятиями обрабатывающих производств Сосновского района, в 2017 году составил 174,9 млн. руб., что на 28 % выше предыдущего года, за счет увеличения прибыли АО «Сосновскагропромтехника» на 14%, перехода из убыточного в разряд прибыльных предприятий ООО «Старт», получения прибыли от малого бизнеса в размере 33 млн.руб.

Финансовые результаты деятельности, тыс.руб.

Показатели	2017 год	2016 год
производство резиновых и пластмассовых изделий	142655	124002
производство готовых металлических изделий	7441,6	- 2183
производство автомобилей, прицепов и полуприцепов	24762	14296

ИТОГО	174858,6	136116

Численность и заработная плата

Среднесписочная численность работников в промышленной отрасли в 2017 году составила 1809,1 человек, в том числе 1626,1 человека в обрабатывающих производствах (без внешних совместителей) или 28% и 25% от общей численности занятых в экономике района соответственно.

Заработная плата и численность работников

	Среднемесячная заработная плата (руб.)		Численность работников списочного состава (без внешних совместителей) (чел.)	
	2017 год	2016 год	2017 год	2016 год

	Среднемесячная заработная плата (руб.)		Численность работников списочного состава (без внешних совместителей) (чел.)	
Всего по району	**18754**	**17268**	**4778**	**4804**
Промышленность	**16659**	**15455**	**1813,7**	**1651,6**
Производство резиновых и пластмассовых изделий	20936	19216	762	584,5
Производство готовых металлических изделий	9382	11046	240,6	267,8
Производство автомобилей, прицепов и полуприцепов	17396	16997	316,3	306,2
Производство, передача и распределение э/э, газа, пара и горячей воды	13254	13222	183	176
Производство пищевых продуктов, включая напитки	10228	10575	77,9	75,1
Текстильное производство	9960	9426	38,7	37,1
Производство кожи, изделий из кожи и производство обуви	16859	14188	140,8	147,2
Обработка древесины и производство изделий из дерева и пробки	9776	9765	40,1	43,7
Прочие производства, производство мебели и прочей продукции	10284	10161	12,7	14,0
Обрабатывающие производства	**17042**	**15721**	**1630,7**	**1475,6**

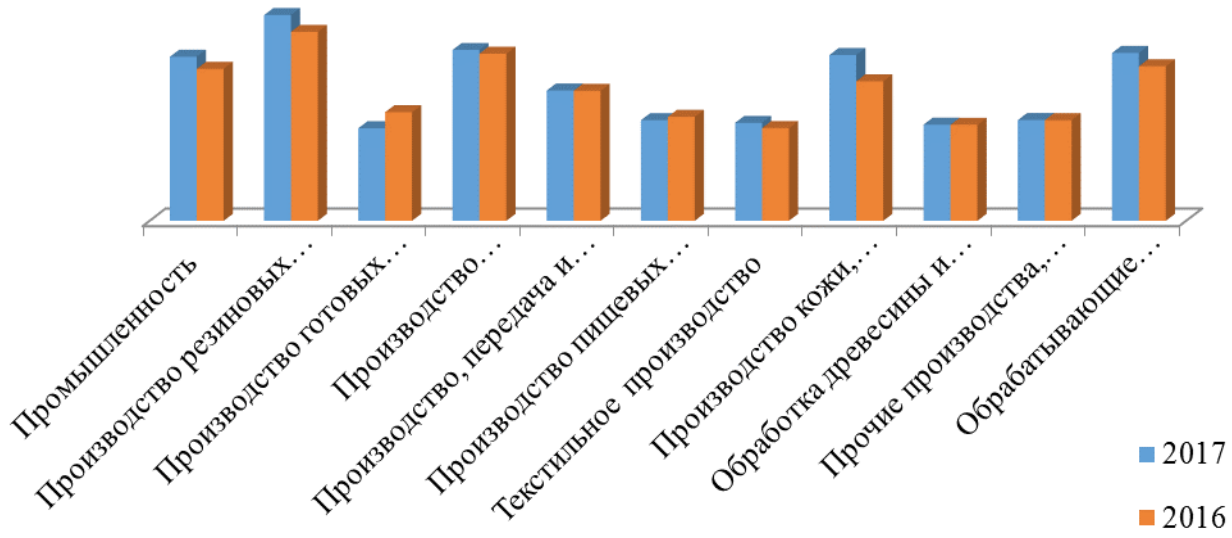

Среднемесячная заработная плата одного работника по полному кругу предприятий обработки составила 17042 рублей, что на 9 процентов меньше заработной платы по экономике района в целом. По сравнению с 2016 годом заработная плата росла меньшими темпами и увеличилась на 8 %.

Наиболее высокая среднемесячная заработная плата сложилась в производстве резиновых и пластмассовых изделий, производстве автомобилей,

прицепов и полуприцепов. Рост по сравнению с аналогичным периодом прошлого года зафиксирован 109 % и 102 % соответственно. Наиболее быстрыми темпами по сравнению с прошлым годом возросла заработная плата в производстве кожи – на 119%.

Налоговые платежи

На 1.01.2018 было получено налоговых поступлений в консолидированный бюджет области в сумме 222,8 млн.руб, в том числе получено НДФЛ 33,0 млн.руб., от предприятий обрабатывающих производств НДФЛ составил 25% от общего объема.

Крупнейшие налогоплательщиком является АО «Сосновскагропромтехника», налоговые платежи которого составили более 21% от общих налоговых поступлений в консолидированный бюджет области.

26,4 млн.руб. составляет налог на прибыль из которого 91% оплачено АО «Сосновскагропромтехника».

Таким образом, полученные результаты показывают о стабилизации работы промышленности района. Положительная тенденция основных показателей позволяет дать годовую оценку выше уровня анализируемого периода и прогнозировать дальнейшее увеличение темпов развития промышленных предприятий в 2018 году и в перспективе до 2020 года.